

news giugno 2006

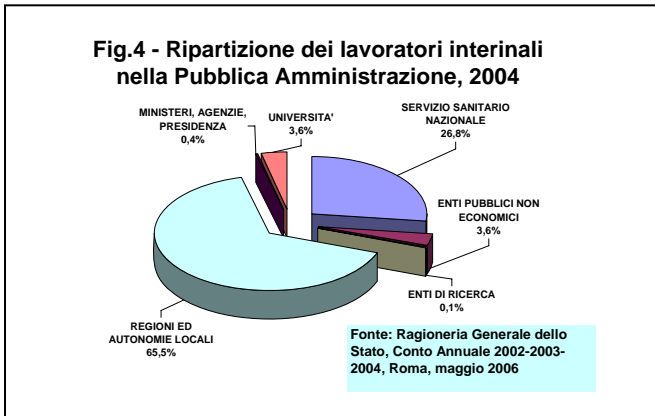
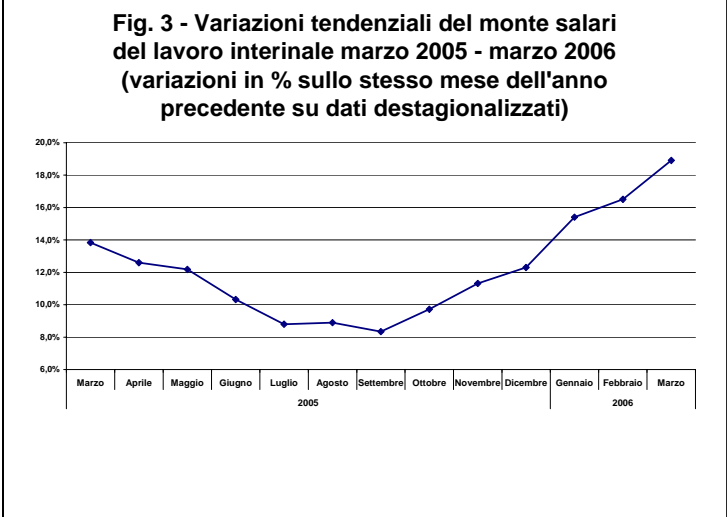
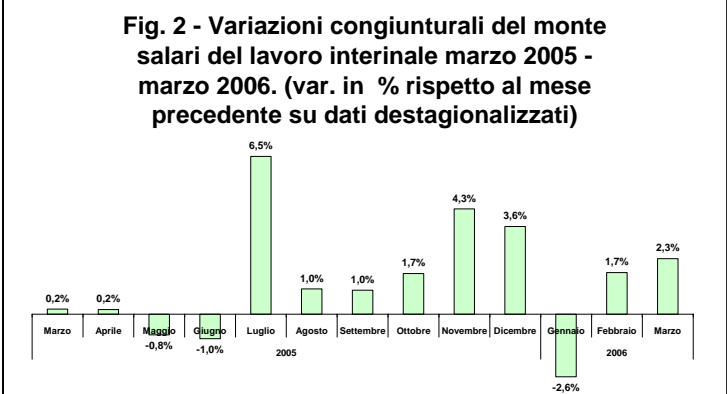
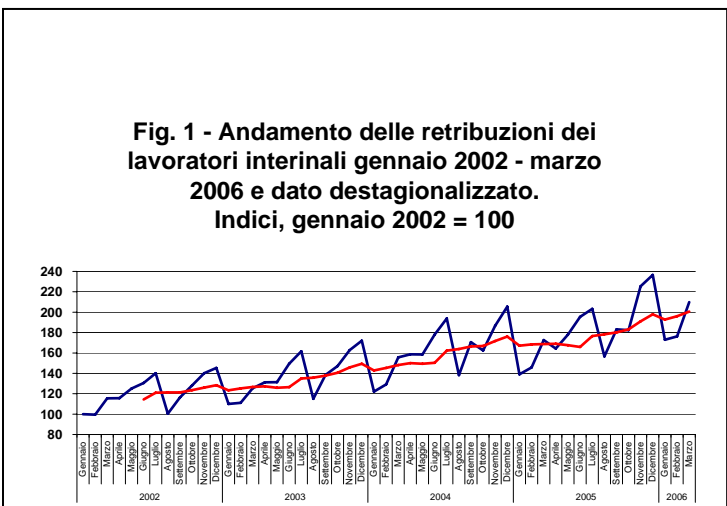
**Le retribuzioni del lavoro interinale. Dati aggiornati a marzo 2006.
Analisi congiunturale e tendenziale sui dati destagionalizzati del monte retributivo mensile**

Nel mese di marzo 2006 la dinamica del monte retributivo dei lavoratori interinali ha registrato una accelerazione nel tasso di crescita mensile (variazione congiunturale) e in quello calcolato su base annua (variazione tendenziale). **L'analisi congiunturale** mostra un aumento del 2,3% rispetto al mese di febbraio. A marzo del 2005 la variazione congiunturale era pari allo 0,2% (figura 2).

La **variazione tendenziale** è pari al +19% contro un aumento del 14% ottenuto nel marzo del 2005 rispetto allo stesso mese del 2004 (figura 3).

Glossario :

- **Dato destagionalizzato:** media mobile a sei mesi del dato grezzo (media del periodo gennaio - giugno seguita dalla media del periodo febbraio- luglio e così via. Costituisce un indicatore di tendenza).
- **Variazione congiunturale:** variazione rispetto al mese precedente
- **Variazione tendenziale:** variazione in % rispetto allo stesso mese dell'anno precedente



Il lavoro interinale nella PA nel 2004
Il Conto Annuale 2002-2003-2004 della Ragioneria Generale Dello Stato riporta la ripartizione per comparto dei lavoratori interinali impiegati nella Pubblica Amministrazione. Secondo la Ragioneria Generale, nel 2004 i lavoratori interinali impiegati presso la PA sono 7.310, considerati in termini di "unità annue", ottenute dividendo per 12 i mesi effettivamente lavorati durante l'anno. Il 93% dei lavoratori interinali è impiegato in due soli comparti della PA: Enti locali (66%) e Sanità (27%, fig. 4).