

news luglio 2007

Le retribuzioni del lavoro interinale. Dati aggiornati ad aprile 2007
Analisi congiunturale e tendenziale sui dati destagionalizzati del monte retributivo mensile

Il dato di aprile 2007 conferma il trend discendente, iniziato alla fine del 2006, delle variazioni tendenziali e di quelle congiunturali del monte salari dei lavoratori interinali.

La variazione **congiunturale** mostra una riduzione dello **0,1%**, rispetto a un aumento dell'1% dell'aprile 2006 (**fig. 2**). La **variazione tendenziale** è risultata pari al **17,9%** (**fig. 3**), in riduzione rispetto al +19,2% registrato a marzo.

La **fig. 4** mostra le variazioni tendenziali del monte retributivo nel medio periodo (giugno 2003-aprile 2007). Dalla figura è possibile notare come ciascuna fase del ciclo ha una durata approssimativamente pari a un anno e come l'andamento ciclico è rimasto all'interno di un trend crescente nel periodo considerato.

Fig. 1 - Monte retributivo dei lavoratori interinali e dato destagionalizzato. Indici, gennaio 2002 = 100

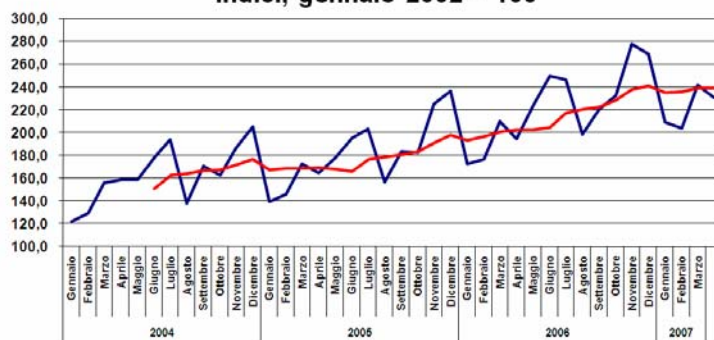


Fig. 2 - variazioni congiunturali del monte salari del lavoro interinale aprile 2006 - aprile 2007 (var. in % rispetto al mese precedente su dati destagionalizzati)

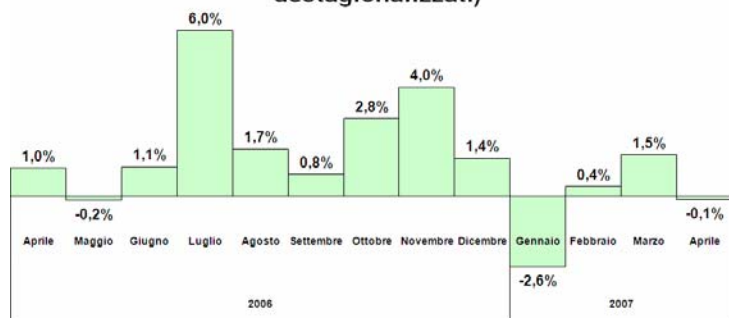


Fig. 3 - Variazioni tendenziali del monte salari del lavoro interinale aprile 2006 - aprile 2007 (variazioni in % sullo stesso mese dell'anno precedente su dati destagionalizzati)

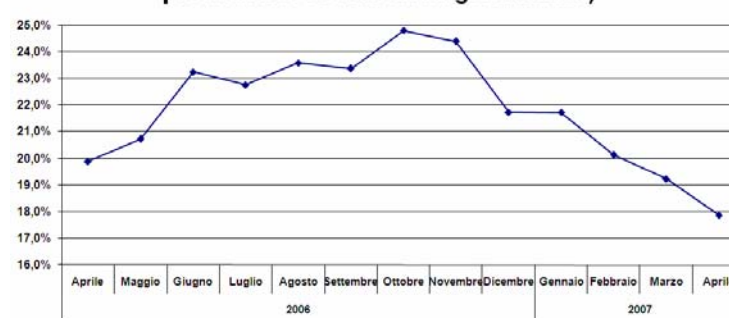
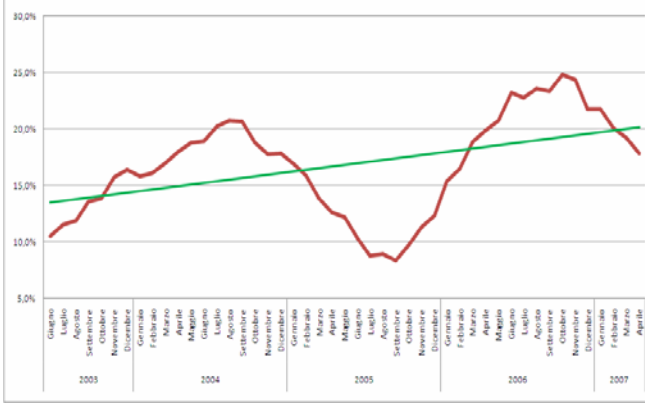


Fig. 4 - Monte retributivo dei lavoratori interinali: variazioni tendenziali 2003-2007 (dati destagionalizzati)



Glossario :

- **Dato destagionalizzato:** media mobile a sei mesi del dato grezzo (media del periodo gennaio - giugno seguita dalla media del periodo febbraio - luglio e così via. Costituisce un indicatore di tendenza).
- **Variazione congiunturale:** variazione in % rispetto al mese precedente
- **Variazione tendenziale:** variazione in % rispetto allo stesso mese dell'anno precedente

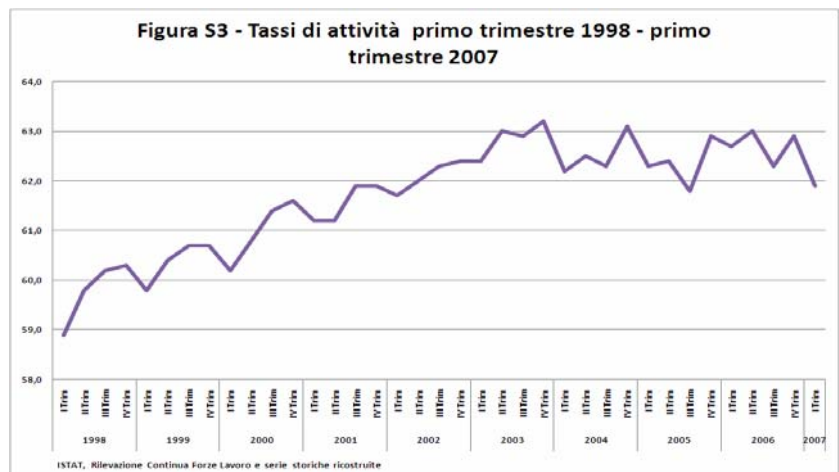
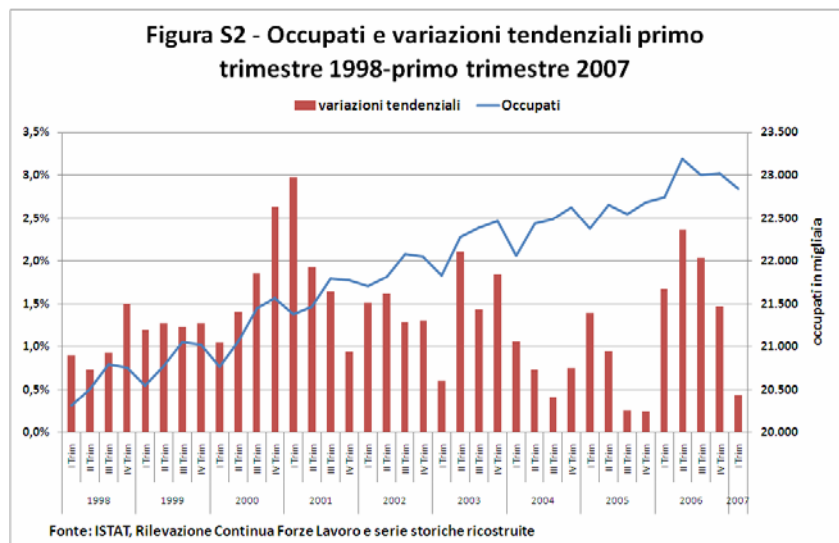
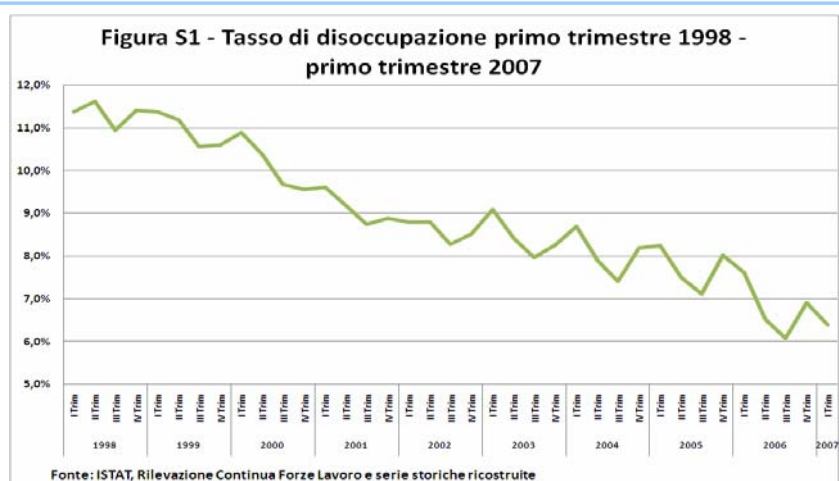
news luglio 2007

Supplemento. La rilevazione ISTAT delle Forze di Lavoro: i risultati del primo trimestre 2007

La rilevazione ISTAT delle forze di lavoro segnala una riduzione del **tasso di disoccupazione** che si attesta, nel primo trimestre 2007, a quota 6,4% rispetto al 7,6% dello stesso periodo del 2006 (**fig. S1**).

Il numero di occupati, pari a 22.846 unità nel primo trimestre 2007, è aumentato dello 0,4% su base annua (**fig. S2**). Tuttavia, al netto delle influenze stagionali, il numero di occupati è diminuito dello 0,3% rispetto al primo trimestre del 2006. Il numero di occupati si è ridotto nel settore agricolo (-1,6%), appare stabile nell'edilizia, cresce nell'industria in senso stretto (+0,7%) e, nel terziario (+0,6), settore dove, peraltro, si registra un rallentamento della crescita.

La riduzione del tasso di disoccupazione, in presenza di un rallentamento della crescita occupazionale, si è tradotta in una stagnazione **del tasso di attività** (rapporto fra forze di lavoro, costituite da occupati e persone in cerca di occupazione, e popolazione in età lavorativa). Il tasso di attività non mostra variazioni di rilievo a partire dall'inizio del 2004. Tuttavia, nel primo trimestre 2007 il tasso di attività ha subito una contrazione dello 0,8% rispetto allo stesso periodo dell'anno precedente. Di conseguenza aumenta (+2,6% su base annua pari a 381 mila unità) il numero di persone inattive pur essendo in età lavorativa (15-64 anni).



news luglio 2007

La crescita della **componente flessibile dell'occupazione** registra una battuta di arresto con una variazione dello 0,7% rispetto al trimestre precedente. Il numero di occupati temporanei è pari, nel primo trimestre 2007, a 2.126 mila unità (**fig. S4**) L'incidenza sull'occupazione dipendente degli occupati a carattere temporaneo, pari al 12,6% nel primo trimestre 2007, diminuisce di un decimo di punto rispetto al primo trimestre 2006.

