

Osservatorio Nazionale

Nota mensile aprile 2009

Monte retributivo, occupati e giornate retribuite nel lavoro interinale¹ nel mese di gennaio 2009. Analisi congiunturale e tendenziale

Il 2009 è iniziato con una severa contrazione degli indicatori del lavoro interinale. Nel mese di **gennaio 2009** la **variazione tendenziale del monte retributivo destagionalizzato è stata negativa e pari a -10,8%** rispetto a gennaio 2008. La variazione tendenziale riferita al dato grezzo ha raggiunto il -29,6%. La **variazione congiunturale** è ugualmente negativa per il sesto mese consecutivo con una variazione del **-9,1% rispetto al mese di dicembre 2008 (figure da 1 a 4)**.

Il **numero di occupati**, considerati come numero medio mensile di interinali impiegati è **diminuito, a gennaio 2009, del 9% rispetto a gennaio 2008** e del 5,8% rispetto al mese precedente. In numero assoluto la perdita di occupazione interinale si traduce in circa 26 mila occupati in meno rispetto a gennaio 2008. Rispetto al livello massimo di occupazione raggiunto nei 12 mesi precedenti, la contrazione dell'occupazione si traduce in 41 mila occupati in meno, corrispondente a una riduzione del 14% (la riduzione riferita al dato grezzo è pari a -31,3%, **figure da 5 a 7**).

Il **numero di giornate retribuite (figure 8 e 9)** mostra una **variazione tendenziale negativa pari a -11,5%** (gennaio 2009 rispetto a gennaio 2008) e una diminuzione congiunturale del 10,5% rispetto a dicembre 2008.

Tab. 1 - Monte retributivo, occupati e giornate retribuite nel lavoro interinale: variazioni per i periodi indicati (dati destagionalizzati)

| | Gennaio 2009 Dicembre 2008 | Gennaio 2009 Gennaio 2008 |
|----------------------------|-------------------------------|------------------------------|
| Monte retributivo | -9,1% | -10,8% |
| Occupati | -5,8% | -9,0% |
| Giornate retribuite | -10,5% | -11,5% |

¹
Per "lavoro interinale" si intende il Lavoro in Somministrazione a tempo determinato introdotto con il Decreto Legislativo n. 276 del 2003

Fig. 1 - variazioni congiunturali del monte salari del lavoro interinale gennaio 2008 - gennaio 2009

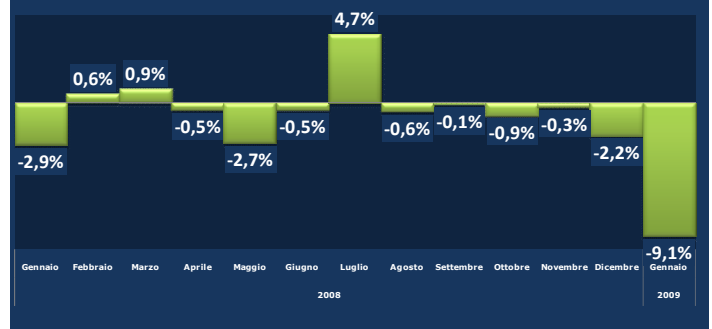


Fig. 2 - Variazioni tendenziali del monte salari del lavoro interinale gennaio 2008 - gennaio 2009

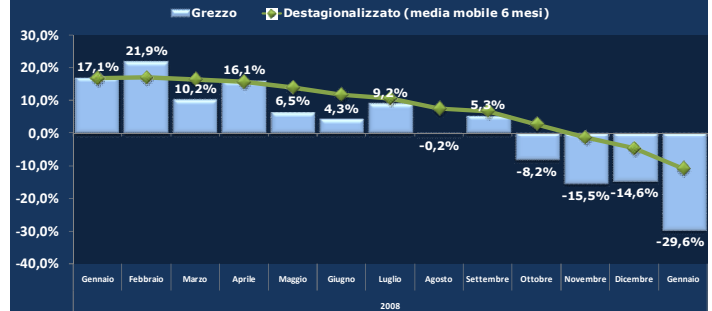
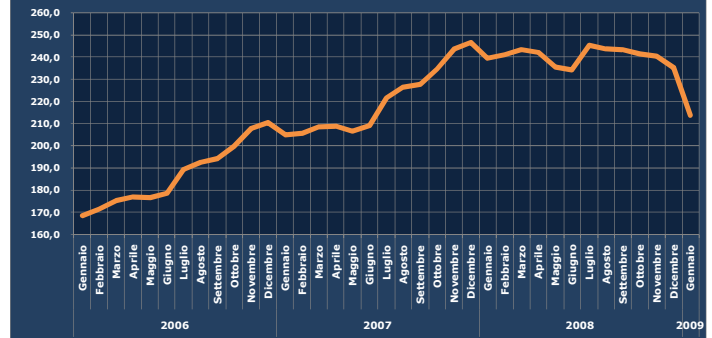
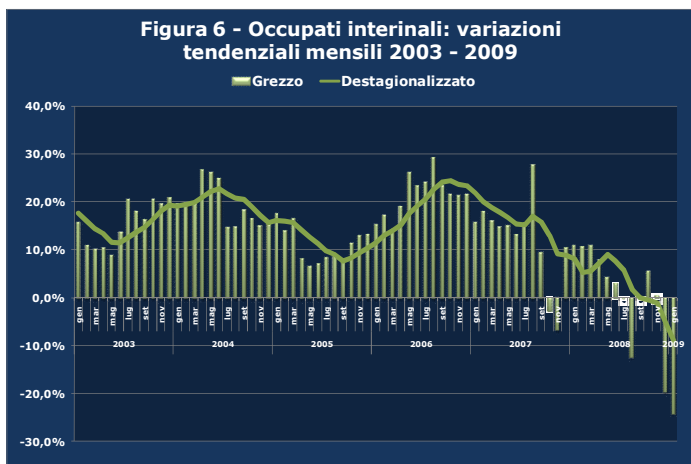
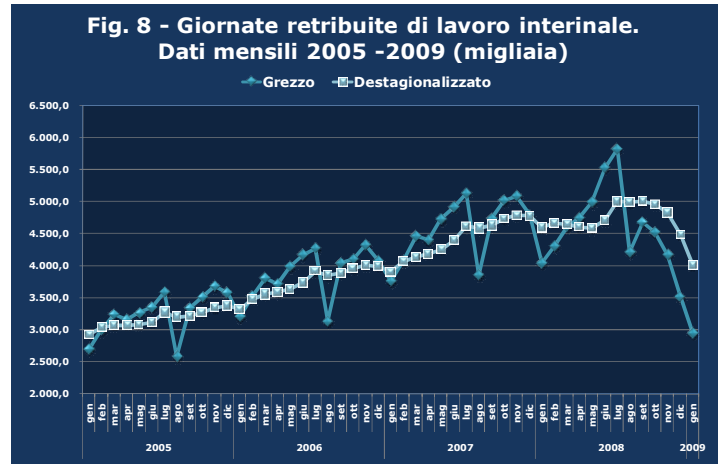
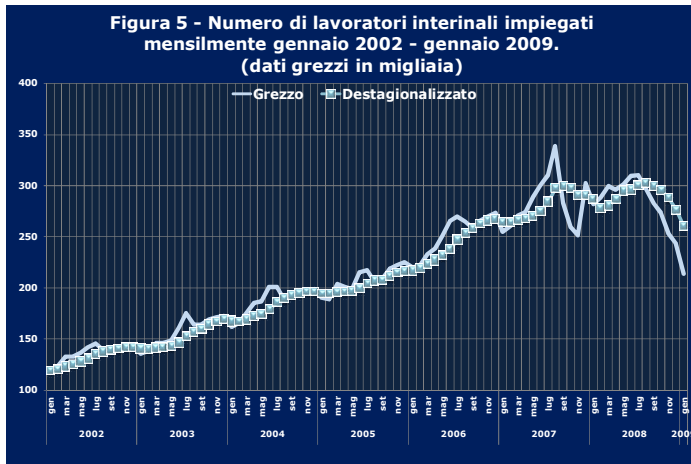
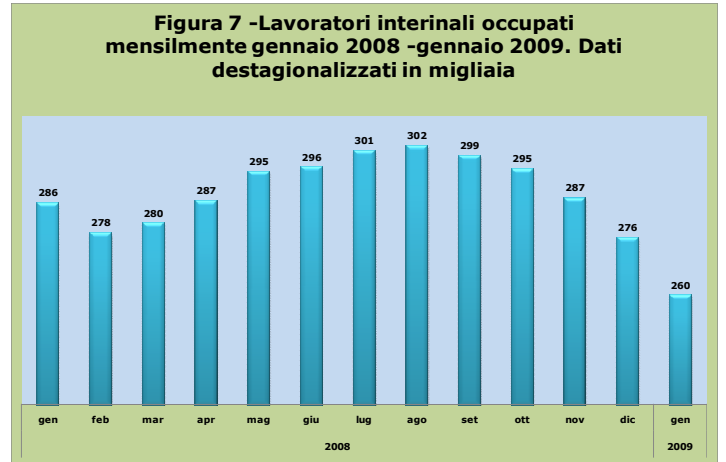
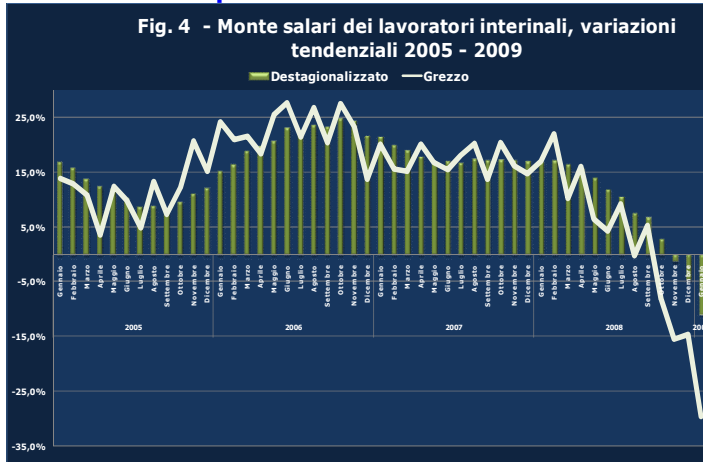


Fig. 3 - Monte salari dei lavoratori interinali. Indici 2006-2009 (destagionalizzato a valori correnti). Gennaio 2002 = 100



Osservatorio Nazionale

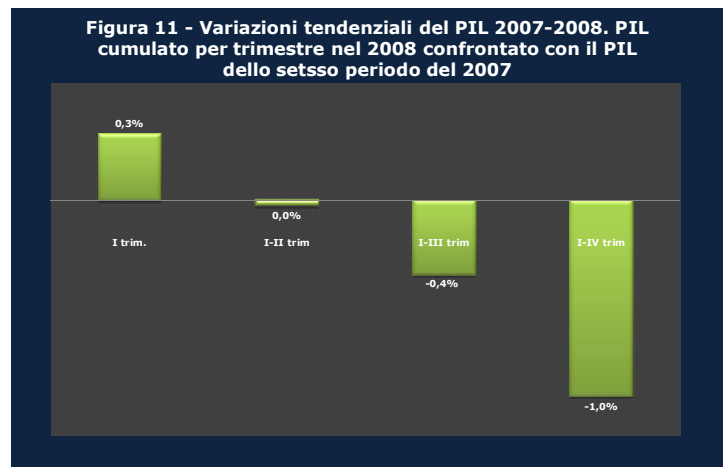
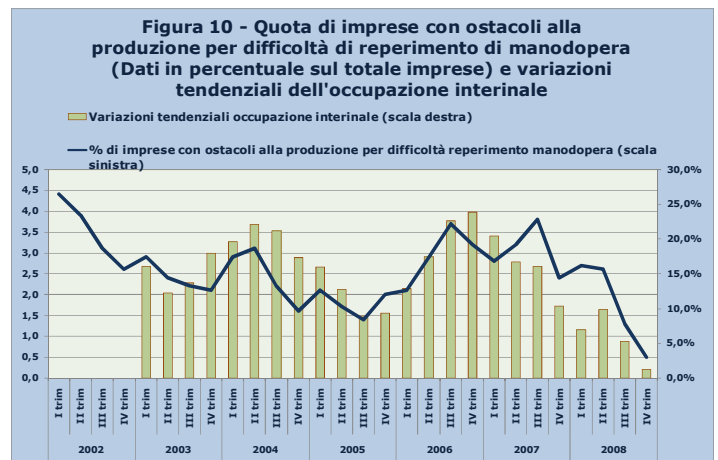
Nota mensile aprile 2009



Osservatorio Nazionale

Nota mensile aprile 2009

Parallelamente alla contrazione dell'occupazione interinale si riduce in maniera sensibile, sino quasi ad azzerarsi, la quota di imprese che dichiarano di incontrare ostacoli alla produzione dovuti a scarsità di manodopera³. L'indicatore passa da una percentuale prossima al 4% nel terzo trimestre 2007 a 0,5% nel quarto trimestre 2008. Il confronto con le variazioni tendenziali dell'occupazione interinale (figura 10) mostra come l'andamento della domanda di lavoro interinale sia strettamente legata alle difficoltà di reperimento di manodopera da parte delle imprese a sua volta determinata dall'andamento della domanda e del reddito. Sul versante macroeconomico, infatti, si segnala il forte arretramento del PIL nel quarto trimestre del 2008 rispetto allo stesso trimestre del 2007 con una variazione tendenziale negativa del -2,6% portando la variazione media del 2008 all'1% rispetto al 2007. La figura 11 mostra come la crisi si sia aggravata nel corso del 2008 con le variazioni tendenziali del PIL che si sono azzerate nel corso del primo semestre 2008 per poi mostrare un segno decisamente negativo già a partire dai primi nove mesi del 2008 rispetto allo stesso periodo del 2007.



Glossario :

- **Dato destagionalizzato:** media mobile a sei mesi del dato grezzo. Costituisce un indicatore di tendenza.
- **Variazione congiunturale:** variazione in % rispetto al mese precedente
- **Variazione tendenziale:** variazione in % rispetto allo stesso mese dell'anno precedente
- **Crescita acquisita:** crescita annuale che si otterrebbe nell'ipotesi di una variazione congiunturale nulla nella parte rimanente dell'anno

³Ministero del Lavoro di febbraio n.1, Nota flash, Indicatori congiunturali sul mercato del Lavoro