

Osservatorio Nazionale

Nota congiunturale mensile settembre 2011

MONTE RETRIBUTIVO, OCCUPATI E ORE LAVORATE NEL LAVORO INTERINALE¹.

Periodo di riferimento luglio 2011.

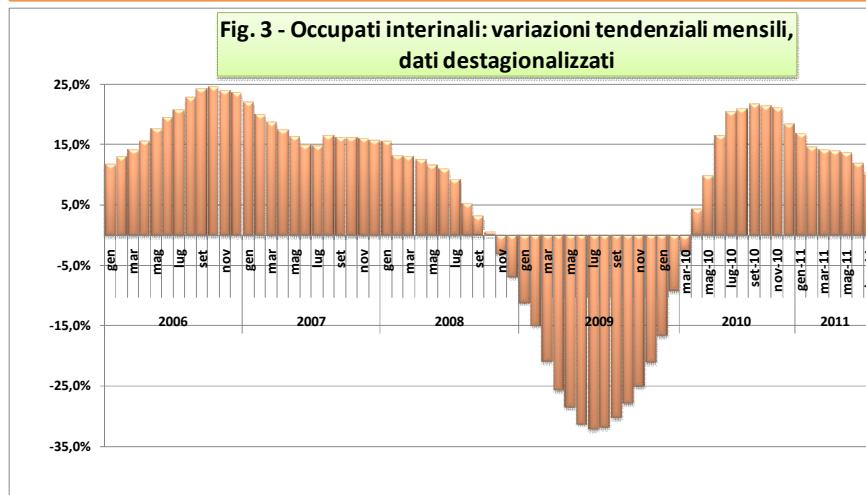
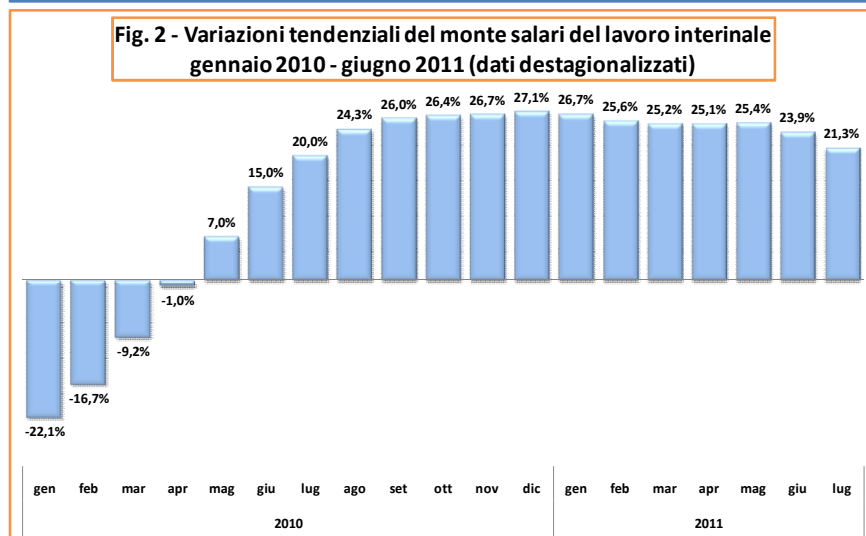
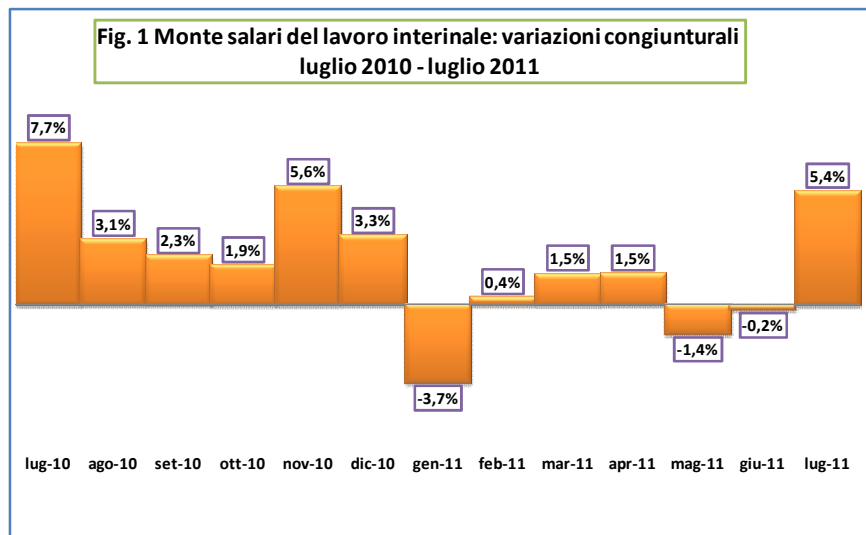
- **A luglio 2011** il monte retributivo destagionalizzato dei lavoratori interinali mostra un **aumento del 21% rispetto allo stesso mese del 2010**. La variazione congiunturale rispetto a giugno è pari a +5,4%.

- **Nel periodo gennaio - luglio 2011** il monte retributivo di giugno è aumentato del **24,7%** rispetto allo stesso periodo del 2010

- **La crescita acquisita² a luglio 2011** del monte retributivo è pari al **12%** rispetto al 2010. Quella dell'occupazione interinale del **9%** circa.

- Il numero medio mensile di occupati interinali mostra un **aumento dell'10%** circa rispetto a luglio 2010. I lavoratori occupati a luglio 2011 sono 278 mila, contro i 252 mila circa di luglio 2010

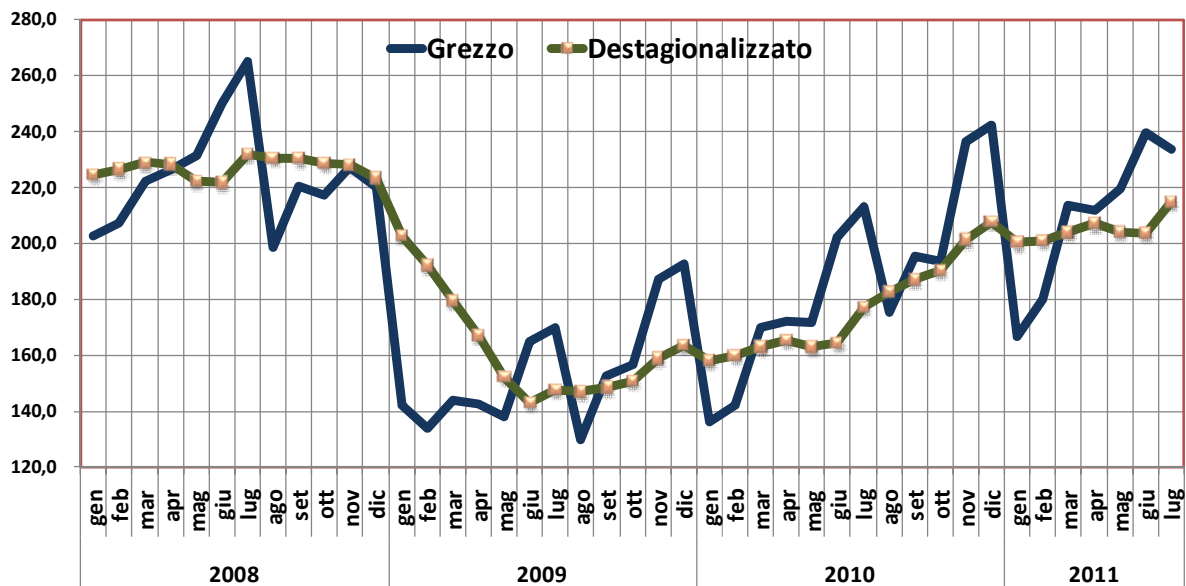
- **Le ore lavorate**, sempre riferite ai dati destagionalizzati, sono state **27,6** milioni circa a luglio 2011, con una **variazione positiva del 15,5%** circa rispetto a luglio 2010. **Le ore lavorate per lavoratore aumentano** in media nella misura del **4,8% su base annua** passando a **99,5 ore pro capite** rispetto alle 95 di luglio 2010.



Osservatorio Nazionale

Nota congiunturale mensile settembre 2011

Fig. 4 - Monte salari dei lavoratori interinali, Indici (a valori correnti), 2002 = 100

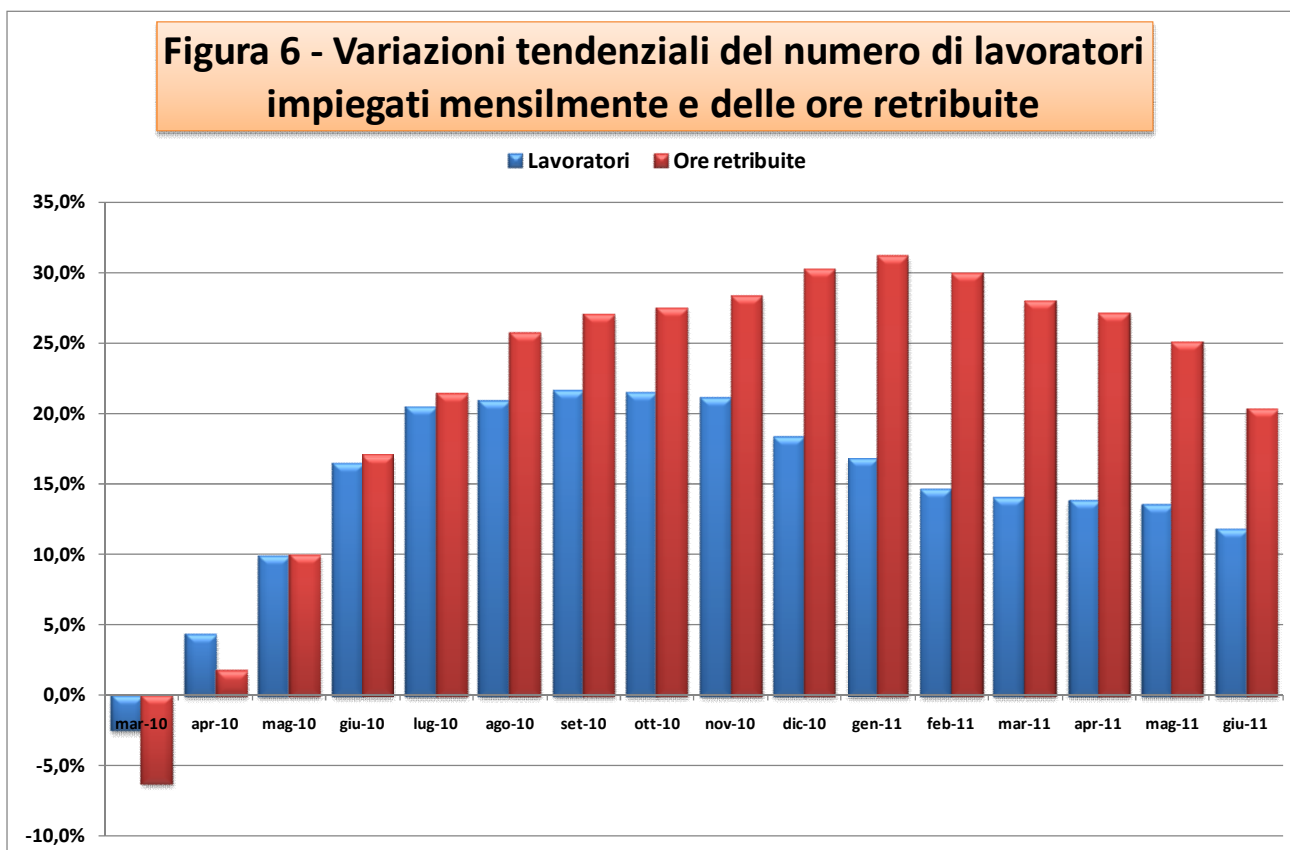
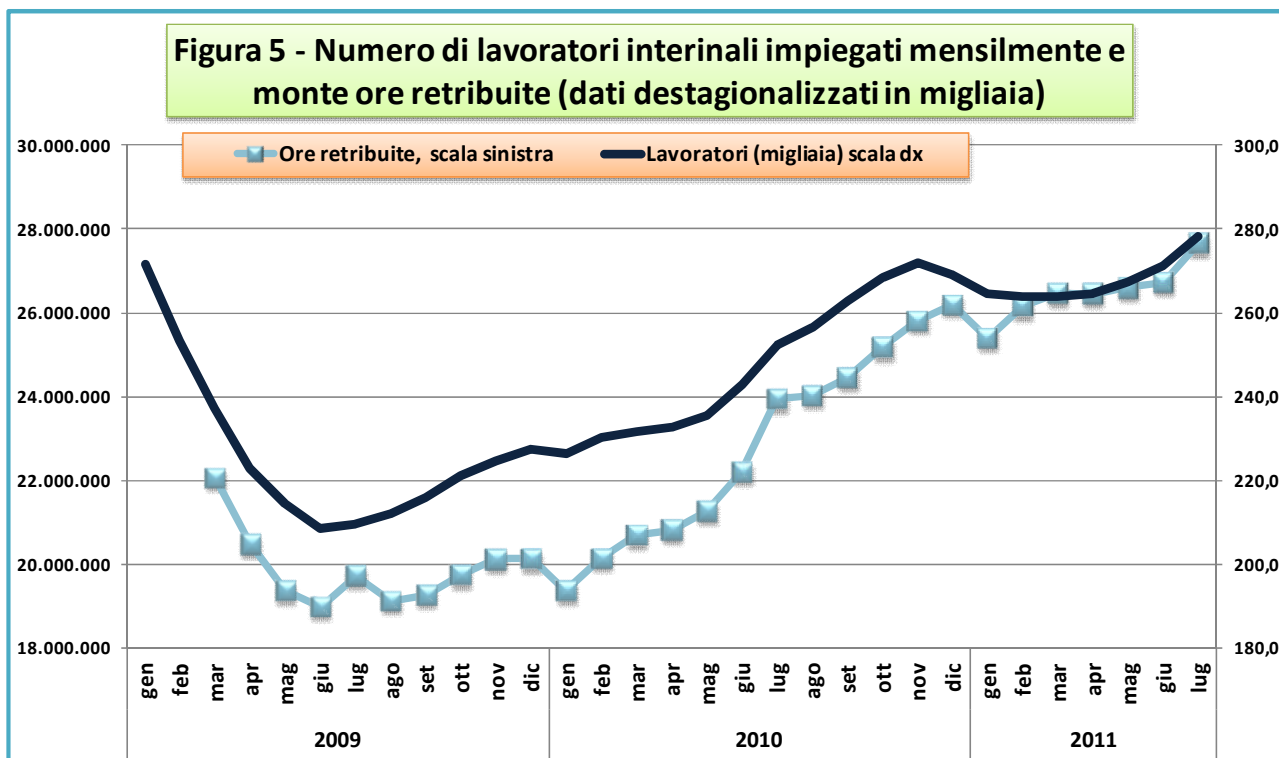


Tab. 1 - Monte retributivo, occupati e giornate retribuite nel lavoro interinale: variazioni per i periodi indicati (dati destagionalizzati)

	<u>Luglio 2011</u> Giugno 2011	<u>Luglio 2011</u> Luglio 2010	<u>Gennaio - luglio 2011</u> Gennaio - luglio 2010
Monte retributivo	5,4%	21,3%	24,7%
Occupati	2,5%	10,3%	13,5%
Ore lavorate	-3,4%	15,5%	25,0%
Ore lavorate per occupato interin.	-0,5%	4,8%	10,2%

Osservatorio Nazionale

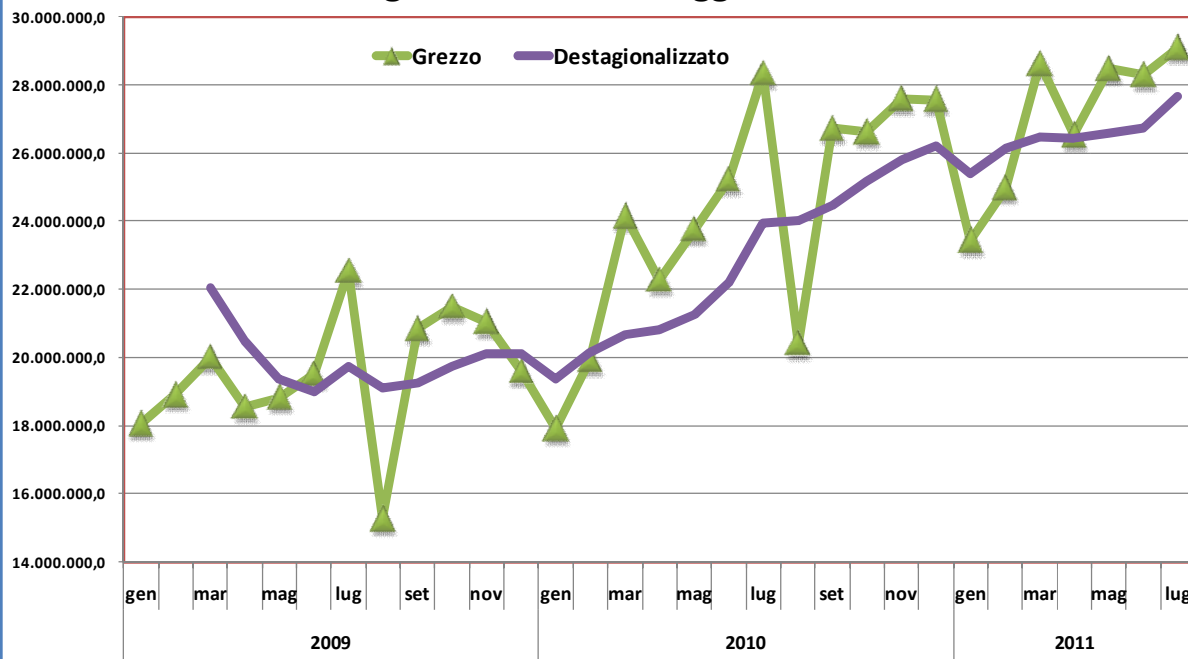
Nota congiunturale mensile settembre 2011



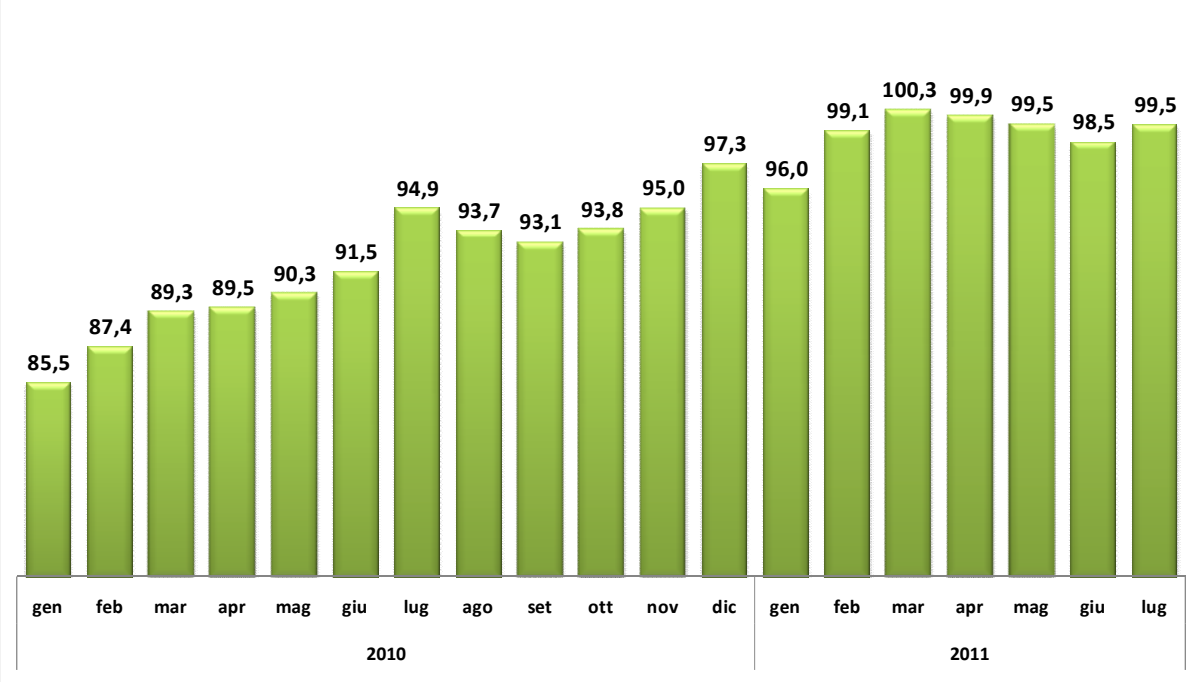
Osservatorio Nazionale

Nota congiunturale mensile settembre 2011

**Figura 7 - Numero di ore lavorate mensilmente
gennaio 2009 - maggio 2011**



**Figura 8 - Ore lavorate mensilmente per occupato
interinale**



Osservatorio Nazionale

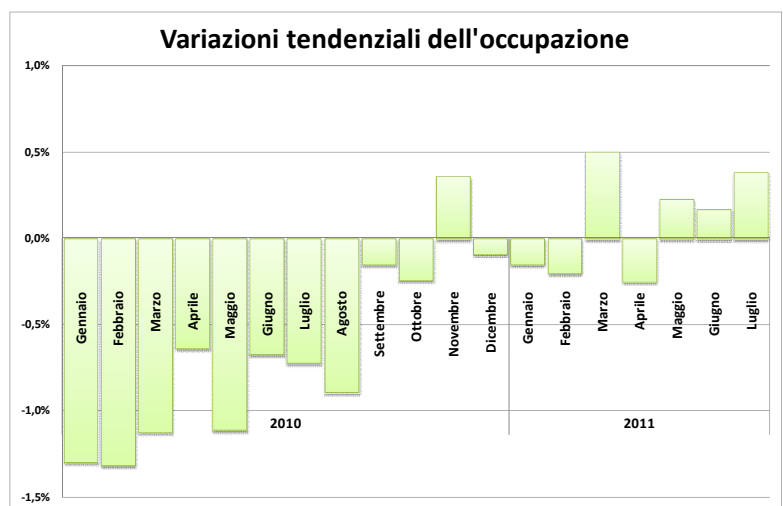
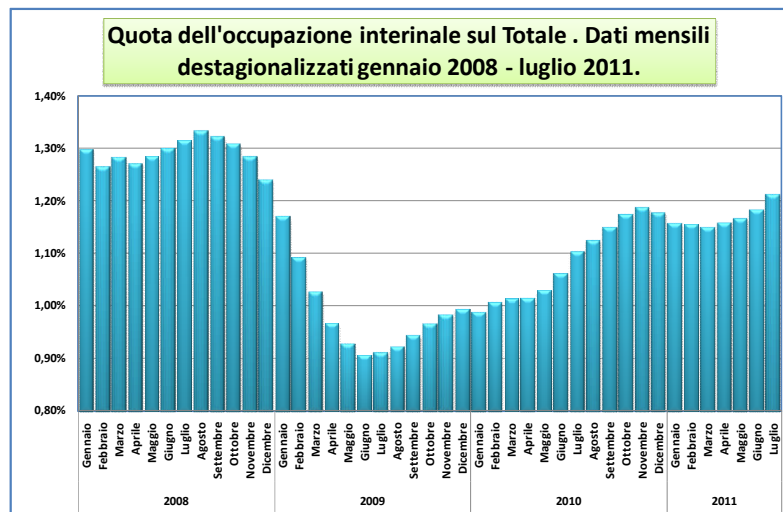
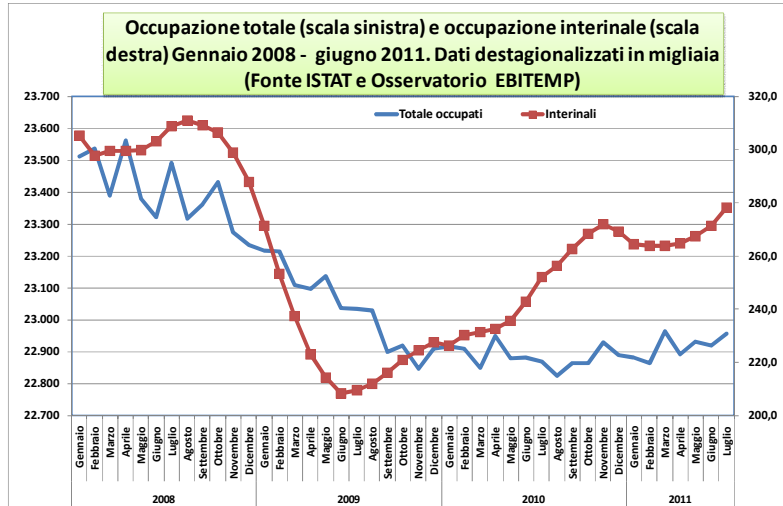
Nota congiunturale mensile settembre 2011

Il mercato del lavoro a luglio 2011

A luglio 2011 aumenta l'occupazione, dello 0,4% rispetto a luglio 2010 mentre i disoccupati diminuiscono del 3,5% (-73 mila unità). **Il tasso di disoccupazione rimane stabile all'8% come a giugno.**

Il tasso di disoccupazione giovanile (15-24 anni di età) sale al 27,6% rispetto al 26,9% di luglio 2010.

L'incidenza dell'occupazione interinale sul totale si attesta all'1,21% in aumento rispetto all'1,1% di luglio 2010.

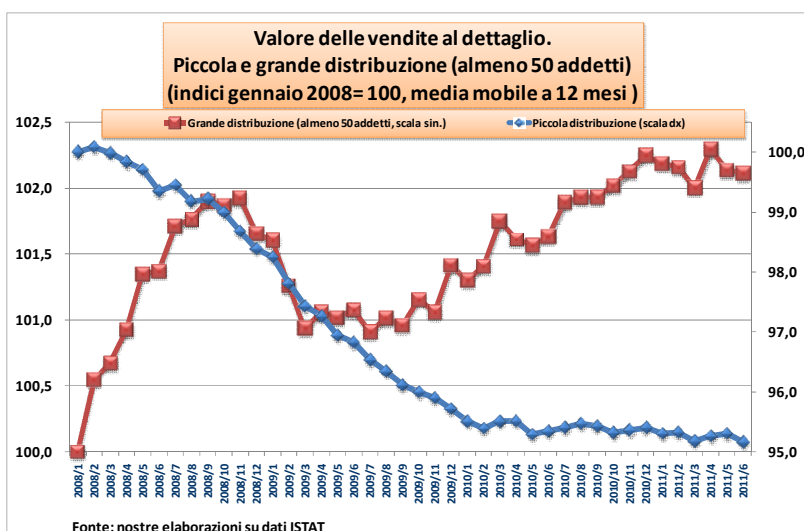
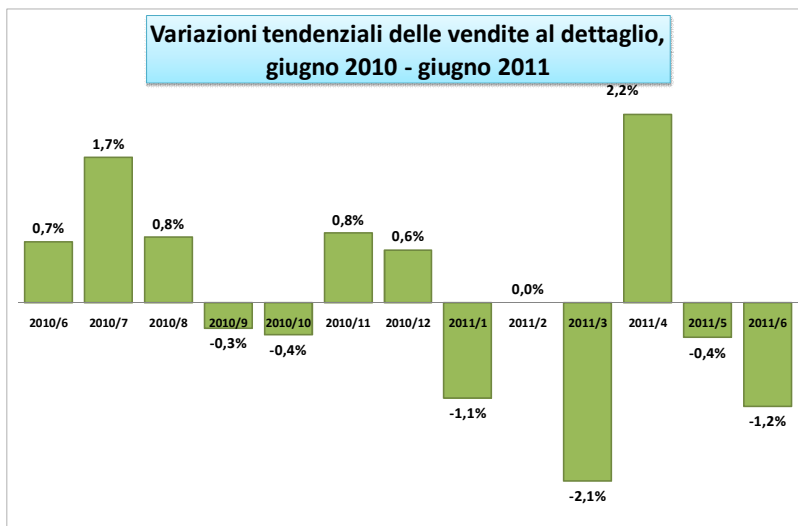


Osservatorio Nazionale

Nota congiunturale mensile settembre 2011

Le vendite al dettaglio a giugno 2011

Le vendite al dettaglio sono diminuite dell'1,2% a giugno 2011 rispetto allo stesso mese del 2010. Il risultato delle vendite deriva da una variazione negativa dello 0,3% per la grande distribuzione con almeno 50 addetti e da una riduzione più accentuata dell'1,9% delle vendite della piccola distribuzione.



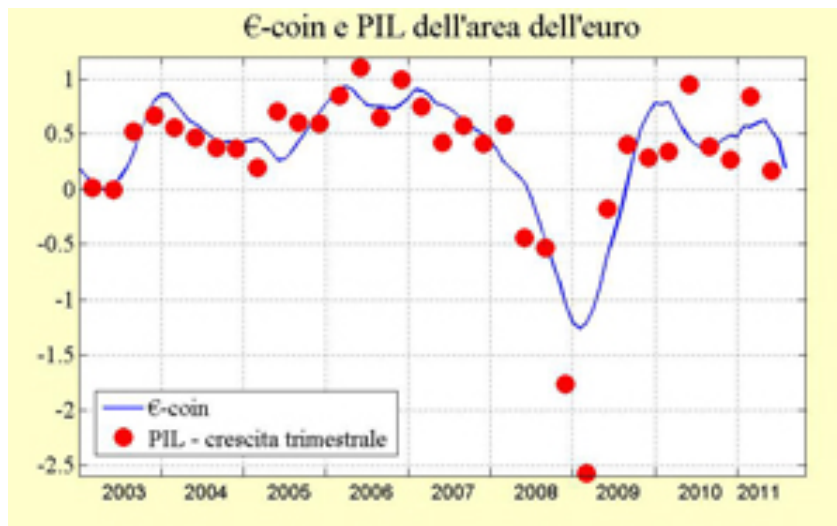
Osservatorio Nazionale

Nota congiunturale mensile settembre 2011

L'indicatore anticipatore del PIL (€-coin)³ : prosegue nel suo calo ad agosto 2011

In agosto €-coin è sceso allo 0,22% (dallo 0,45 di luglio), accentuando il calo segnato nei due mesi precedenti. L'indicatore è ora compatibile con un tasso di crescita di fondo inferiore all'1% in ragione d'anno. La diminuzione ha riflesso un peggioramento di gran parte delle serie che contribuiscono all'indicatore. In particolare hanno registrato una flessione significativa i corsi azionari e il clima di fiducia di imprese e consumatori.

L'indicatore anticipatore del PIL (€-coin) luglio 2011



Osservatorio Nazionale

Nota congiunturale mensile settembre 2011

Lavoratori interinali occupati, giornate retribuite, Indici del monte retributivo. Dati mensili							
	Numero Lavoratori (migliaia)		Ore lavorate (migliaia)		Monte retributivo. Indici, media 2002 = 100		
	Grezzo	Destagionalizzato	Grezzo	Destagionalizzato	Grezzo	Destagionalizzato	
2008	gen	287,5	305,1	nd	nd	202,6	224,5
	feb	292,9	297,7	nd	nd	207,3	226,3
	mar	304,6	299,5	nd	nd	222,0	228,8
	apr	303,3	299,4	nd	nd	226,2	228,1
	mag	308,7	299,9	nd	nd	231,3	222,4
	giu	321,6	303,1	nd	nd	250,1	221,7
	lug	321,1	308,7	nd	nd	264,8	232,0
	ago	306,0	310,9	nd	nd	198,7	230,5
	set	293,1	309,0	nd	nd	220,2	230,2
	ott	287,5	306,4	28.127,4	nd	217,2	228,8
	nov	263,4	298,8	25.500,6	nd	227,2	228,1
	dic	255,8	287,8	21.762,6	nd	220,0	223,1
2009	gen	222,7	271,4	18.046,0	nd	142,2	202,8
	feb	197,6	253,4	18.907,9	nd	133,7	192,1
	mar	197,2	237,4	20.006,5	22.058,5	143,9	179,4
	apr	201,3	223,0	18.556,5	20.463,4	142,4	167,0
	mag	211,9	214,4	18.819,3	19.349,8	137,7	152,2
	giu	219,9	208,4	19.524,3	18.976,8	164,7	143,1
	lug	228,7	209,4	22.530,7	19.724,2	169,7	147,6
	ago	213,3	212,0	15.256,5	19.115,6	129,8	147,0
	set	221,0	216,0	20.840,5	19.254,6	152,4	148,4
	ott	231,5	221,1	21.490,6	19.743,7	156,5	150,7
	nov	232,6	224,5	21.034,5	20.112,8	187,0	158,9
	dic	238,3	227,6	19.592,4	20.124,2	192,8	163,5
2010	gen	221,6	226,4	17.896,4	19.351,8	136,3	158,0
	feb	236,5	230,3	19.923,5	20.129,7	141,9	160,0
	mar	228,4	231,5	24.151,8	20.681,5	169,7	162,9
	apr	237,7	232,5	22.272,2	20.811,8	172,0	165,4
	mag	250,4	235,5	23.765,8	21.267,0	171,6	162,9
	giu	281,5	242,7	25.219,1	22.204,8	202,4	164,5
	lug	279,1	252,3	28.329,7	23.943,7	213,1	177,2
	ago	261,0	256,3	20.400,6	24.023,2	175,5	182,7
	set	266,6	262,7	26.720,1	24.451,3	195,5	187,0
	ott	272,2	268,5	26.605,8	25.173,5	193,5	190,6
	nov	270,5	271,8	27.595,0	25.811,7	236,3	201,3
	dic	266,3	269,3	27.568,7	26.203,3	242,3	207,9
2011	gen	250,2	264,5	23.435,6	25.387,6	166,8	200,2
	feb	256,6	263,7	24.964,0	26.148,2	180,0	201,0
	mar	267,5	263,9	28.619,9	26.464,8	213,6	203,9
	apr	277,2	264,7	26.537,6	26.453,5	211,9	207,0
	mag	286,6	267,4	28.472,0	26.599,7	219,4	204,2
	giu	289,3	271,2	28.292,0	26.720,2	239,7	203,8
	lug	291,6	278,1	29.098,0	27.663,9	233,6	214,8

Osservatorio Nazionale

Nota congiunturale mensile settembre 2011

1 Per "lavoro interinale" si intende il Lavoro in Somministrazione a tempo determinato introdotto con il Decreto Legislativo n. 276 del 2003.

2 La crescita acquisita è calcolata ipotizzando variazioni nulle nei mesi successivi dell'anno rispetto all'ultimo mese rilevato

3 La Banca d'Italia pubblica mensilmente l'indicatore €-coin che anticipa di diversi mesi, rispetto alle statistiche ufficiali, **l'andamento del PIL dell'area dell'Euro. L'indicatore** è ottenuto attraverso l'utilizzazione di un ampio numero di serie storiche macroeconomiche che comprendono gli indici della produzione industriale, sondaggi congiunturali, indicatori di domanda e indici di borsa allo scopo di ricavare una previsione della dinamica di fondo, immune, cioè da oscillazioni di breve periodo, del reddito nell'area dell'euro. In particolare €-coin stima e approssima la variazione trimestrale del PIL nel mese di riferimento.

Glossario :

- **Dato stagionalizzato: media mobile a sei mesi del dato grezzo. Costituisce un indicatore di tendenza.**
- **Variazione congiunturale: variazione in % rispetto al mese precedente**
- **Variazione tendenziale: variazione in % rispetto allo stesso mese dell'anno precedente**
- **Crescita acquisita: crescita annuale che si otterrebbe nell'ipotesi di una variazione congiunturale nulla nella parte rimanente dell'anno**

Le serie storiche vengono periodicamente rettificata a causa della sostituzione dei dati stimati con quelli effettivi comunicati dalle APL.