

Osservatorio Nazionale

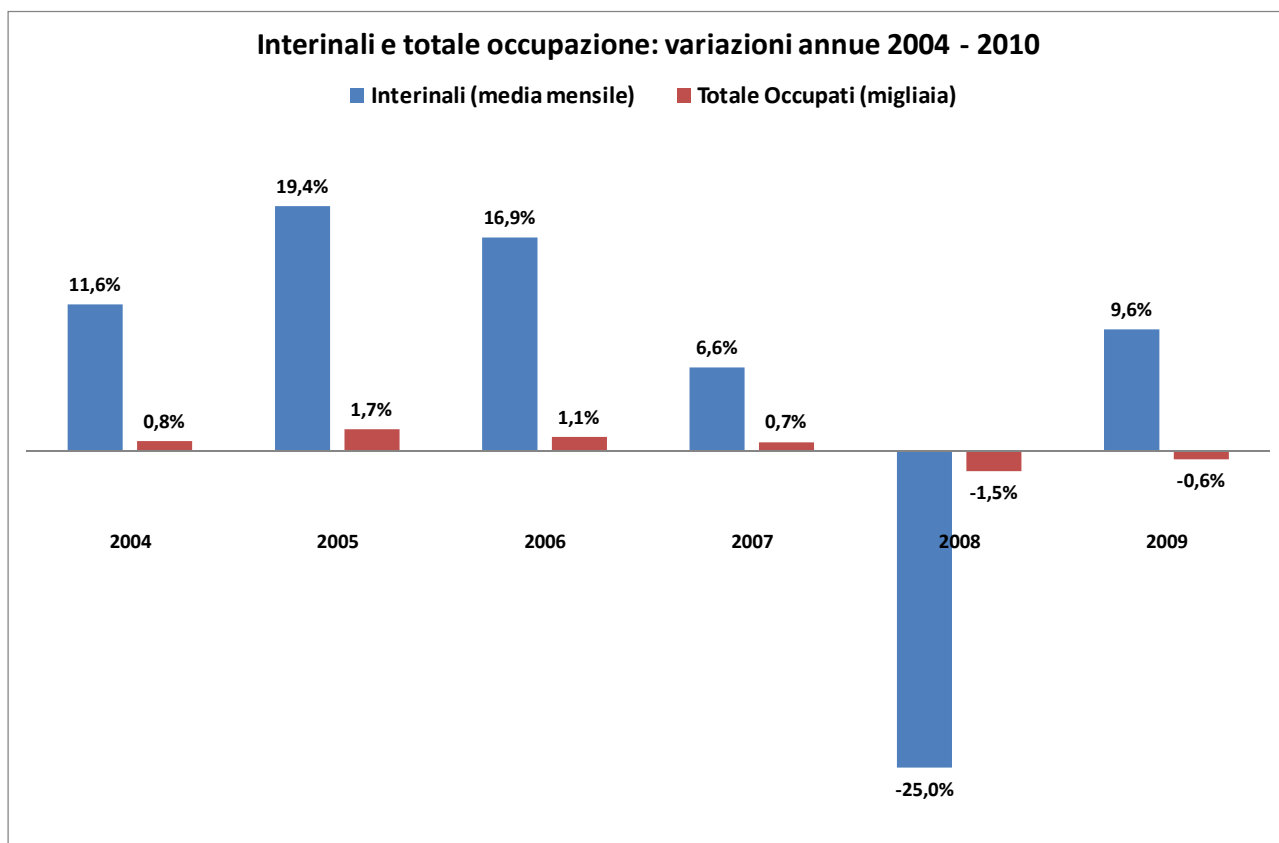
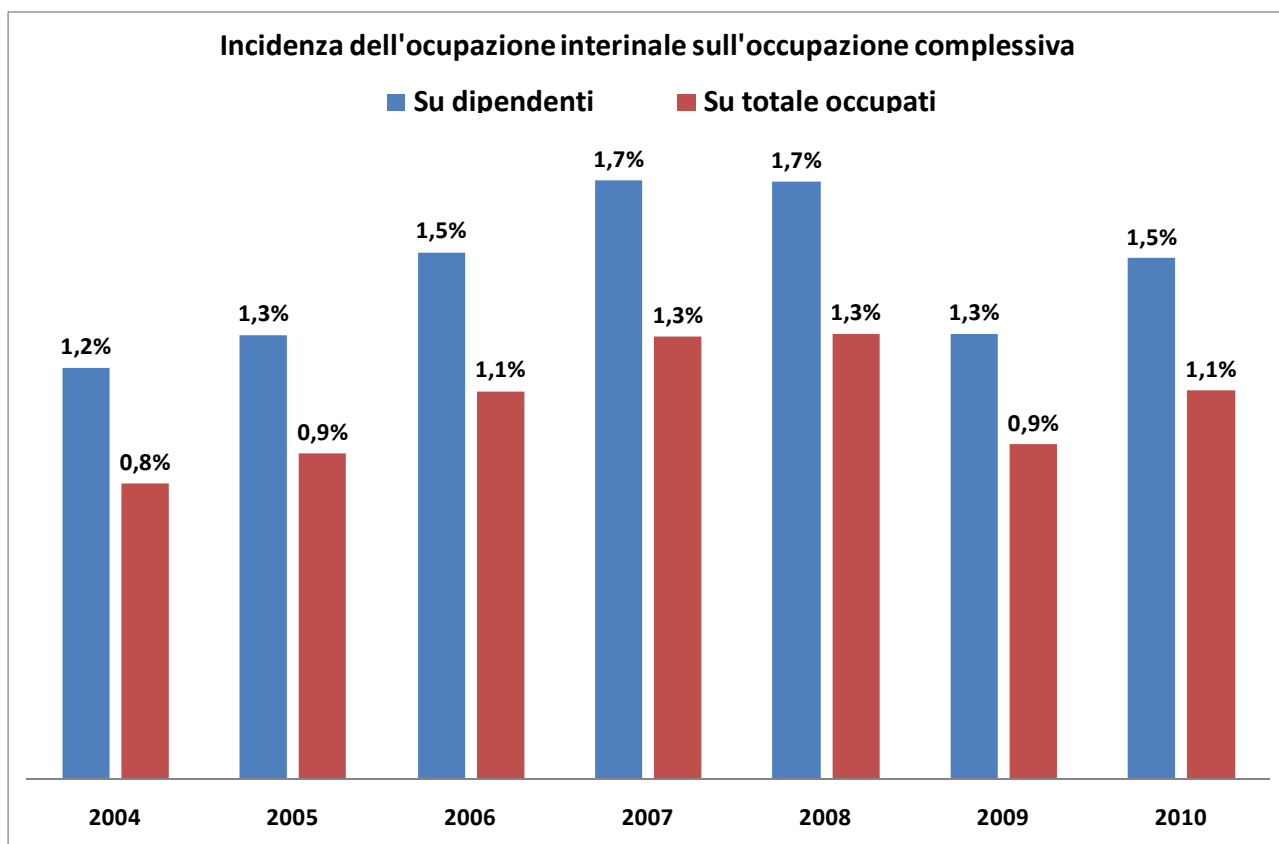
Il lavoro interinale nei dati EBITEMP – FORMATEMP. Riassunto dei principali indicatori del 2010.

- Il 2010 si chiude con un incremento del 9,6% dell'occupazione interinale (occupati mediamente ogni mese) mentre l'occupazione complessiva è diminuita dello 0,6%.
- L'incidenza dell'occupazione interinale sul totale passa all'1,1% nel 2010 rispetto all'1% del 2009 e all'1,3% dei livelli precedenti la crisi del 2008. Sulla sola occupazione dipendente l'occupazione interinale incide per l'1,5% ritornando ai livelli del 2006.
- Il monte retributivo non destagionalizzato aumenta del 21,4% nel 2010 rispetto al 2009. La retribuzione lorda media cresce del 3,4% nel 2010 rispetto al 2009.
- All'incremento della retribuzione lorda media contribuisce l'aumento del numero di ore lavorate mensilmente dal lavoratore interinale: da 89,7 a 95,6 (+5%).
- Le giornate retribuite per lavoratore aumentano del 5,4% nel 2010 rispetto al 2009 passando a 15,4 rispetto alle 14,6 del 2009. Complessivamente le giornate retribuite nel 2010 sono state 46,5 milioni contro i 38,2 milioni del 2009.

Lavoratori interinali/in somministrazione e occupazione totale 2004 - 2010

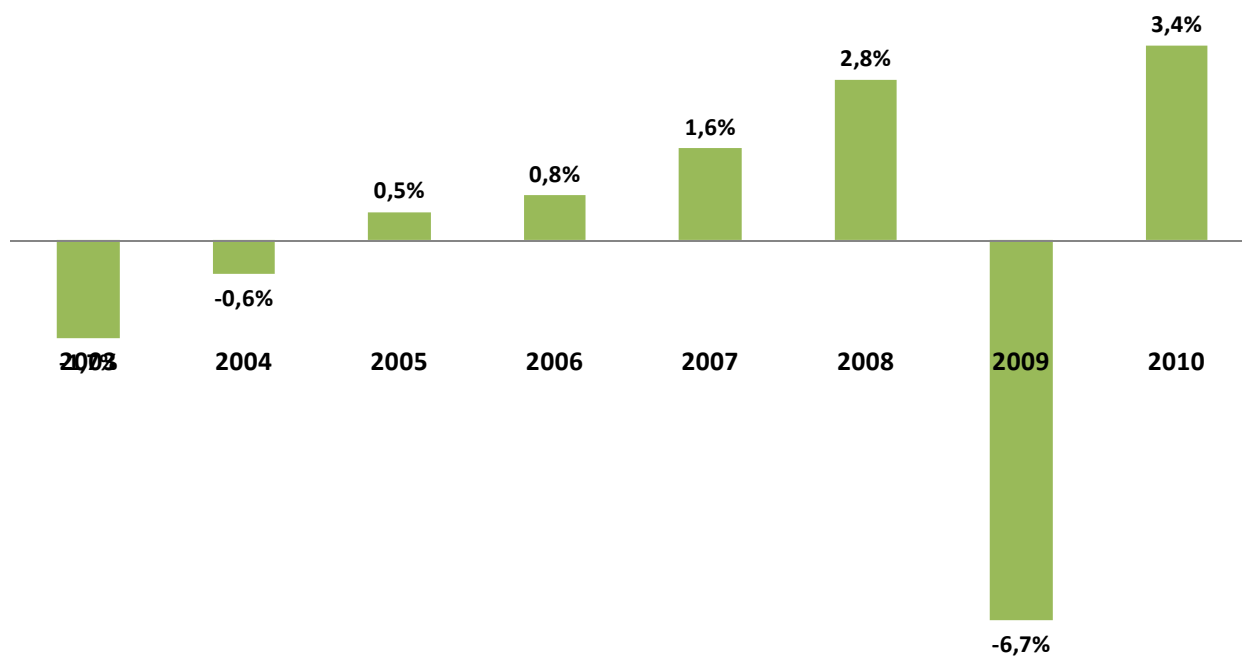
	Interinali (media mensile, migliaia)	Totale Occupati (migliaia)	Incidenza interinali su Tot. Occupati
2004	182	22.410	0,8%
2005	203	22.584	0,9%
2006	242	22.971	1,1%
2007	283	23.221	1,2%
2008	302	23.394	1,3%
2009	227	23.033	1,0%
2010	248	22.888	1,1%

Osservatorio Nazionale



Osservatorio Nazionale

Retribuzione lorda per occupato interinale: variazioni annue 2005 - 2010 (valori correnti)



Giornate retribuite per lavoratore interinale. Variazioni annue.

