

OSSERVATORIO NAZIONALE

Nota congiunturale mensile

GENNAIO 2023

**Monte retributivo, occupati e ore lavorate nel lavoro in
somministrazione (ex interinale).**

Periodo di riferimento NOVEMBRE 2022

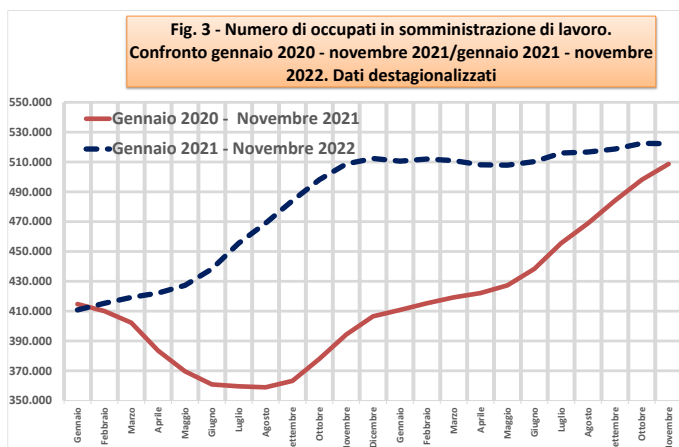
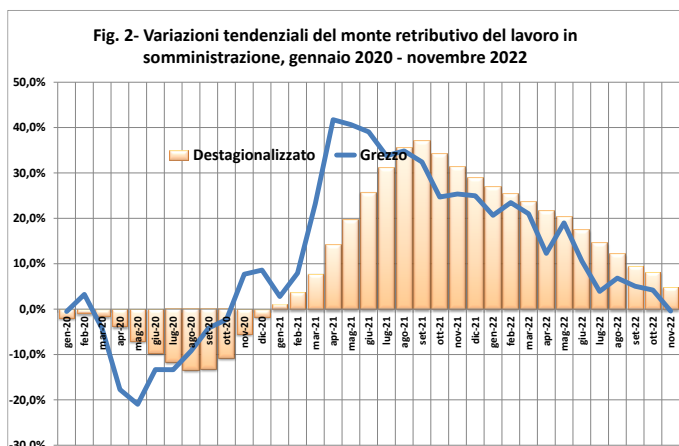
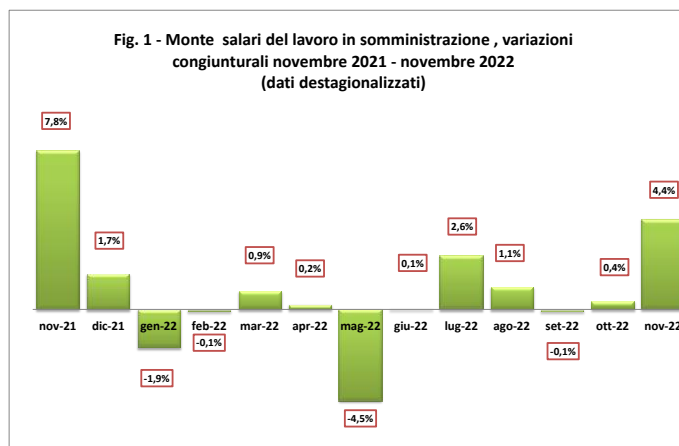
• **A novembre 2022 il monte retributivo dei lavoratori in somministrazione diminuisce nella misura del -0,43% rispetto allo stesso mese del 2021. Il risultato deriva da una sensibile contrazione del monte retributivo dei lavoratori a tempo determinato (-6,8%) e da una crescita pari al 14,6% del monte retributivo riferito al tempo indeterminato.** La variazione congiunturale mostra un aumento pari al +4,42% (su dati destagionalizzati).

Il numero medio mensile di occupati mostra una contrazione su base annua analoga a quella del monte retributivo (-0,43%), con una contrazione pari al -6% per il tempo determinato e +21,2% per il tempo indeterminati. In termini assoluti l'occupazione in somministrazione mostra una contrazione pari a -2.264 unità rispetto a novembre 2021 (-25.099 occupati a tempo determinato e +22.835 occupati a tempo indeterminato rispetto a ottobre 2021).

• Il numero di **ore lavorate a novembre 2022** mostra una contrazione pari al **-0,39%** su base annua (**-6,7% per il tempo determinato e +18,8% per il tempo indeterminato**). Le ore lavorate per lavoratore mostrano un leggero incremento pari al **+0,04%** su base annua.

• **La crescita acquisita per il 2023 del monte retributivo, calcolata sui dati destagionalizzati sino a novembre 2022, è pari a +0,52%**

Per crescita acquisita si intende la variazione che si avrebbe nell'anno in corso rispetto all'anno precedente nell'ipotesi di variazioni nulle nel corso del resto dell'anno.



**Figura 4 - Occupati in Somministrazione.
Gennaio 2019 - novembre 2022**



Tab. 1 - Monte retributivo, occupati e giornate retribuite nel lavoro in somministrazione: variazioni per i periodi indicati *)

	<u>nov-22</u>	<u>nov-22</u>	Gennaio - novembre 2022
	<u>ott-22</u>	<u>nov-21</u>	Gennaio - novembre 2021
Monte retributivo	4,42%	-0,43%	10,41%
Occupati	-0,03%	-0,43%	9,19%
Ore lavorate	-0,55%	-0,39%	8,93%
Ore lavorate per occupato	-0,52%	0,04%	-0,36%

***) Dati destagionalizzati con media mobile a 6 mesi per le variazioni mese su mese**

Tab. 2 - Occupati in somministrazione, ore retribuite e retribuzioni lorde. Variazioni tendenziali (sullo stesso mese anno precedente) per tipo di rapporto di lavoro (tempo determinato e indeterminato)

	Occupati in somministrazione		Monte retributivo lordo		Ore lavorate	
	T. Determinato	T. Indeterminato	T. Determinato	T. Indeterminato	T. Determinato	T. Indeterminato
<u>nov-21</u>	26,6%	6,2%	35,3%	7,0%	30,1%	9,1%
<u>dic-21</u>	25,3%	6,7%	30,4%	12,2%	26,9%	8,7%
<u>gen-22</u>	28,7%	6,0%	28,7%	4,2%	22,8%	4,1%
<u>feb-22</u>	27,1%	6,9%	30,5%	8,4%	27,8%	7,8%
<u>mar-22</u>	23,5%	8,7%	25,2%	11,5%	22,0%	9,0%
<u>apr-22</u>	17,1%	9,4%	14,0%	8,1%	10,4%	4,6%
<u>mag-22</u>	14,2%	10,9%	18,8%	19,4%	15,1%	17,2%
<u>giu-22</u>	5,4%	14,9%	8,9%	14,7%	5,3%	13,9%
<u>lug-22</u>	2,0%	14,6%	1,2%	11,6%	0,7%	9,8%
<u>ago-22</u>	-0,8%	15,0%	3,3%	16,4%	5,4%	21,4%
<u>set-22</u>	-2,8%	16,7%	0,1%	19,6%	-1,7%	18,6%
<u>ott-22</u>	-4,1%	20,9%	-1,9%	21,8%	-5,2%	18,5%
<u>nov-22</u>	-6,0%	21,2%	-6,8%	14,6%	-6,7%	18,8%

Tab. 3 - Rapporti fra occupazione in somministrazione e occupazione totale

	Novembre 2021	Novembre 2022	Diff. In punti %
Somministrati su occ. Totale	2,22%	2,25%	0,03%
Somministrati su occupazione dipendente	2,84%	2,87%	0,03%
Somministrati su occupazione a T.det.	16,75%	16,93%	0,19%

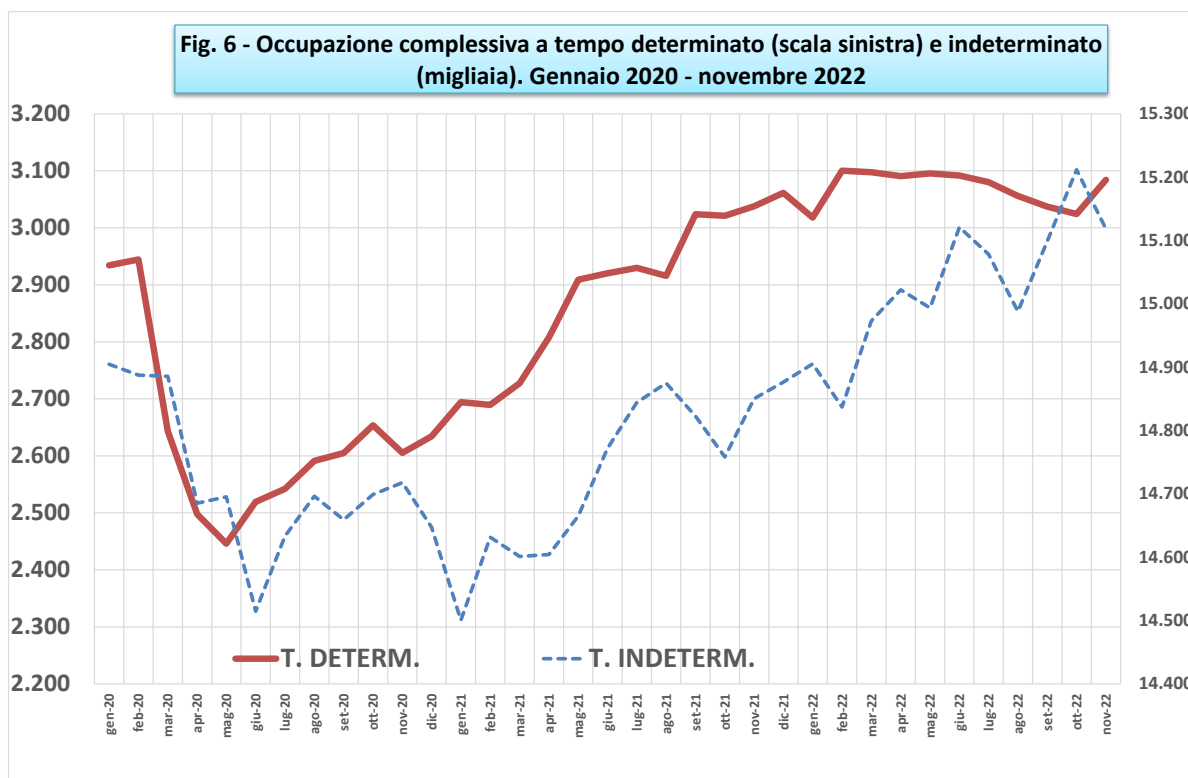
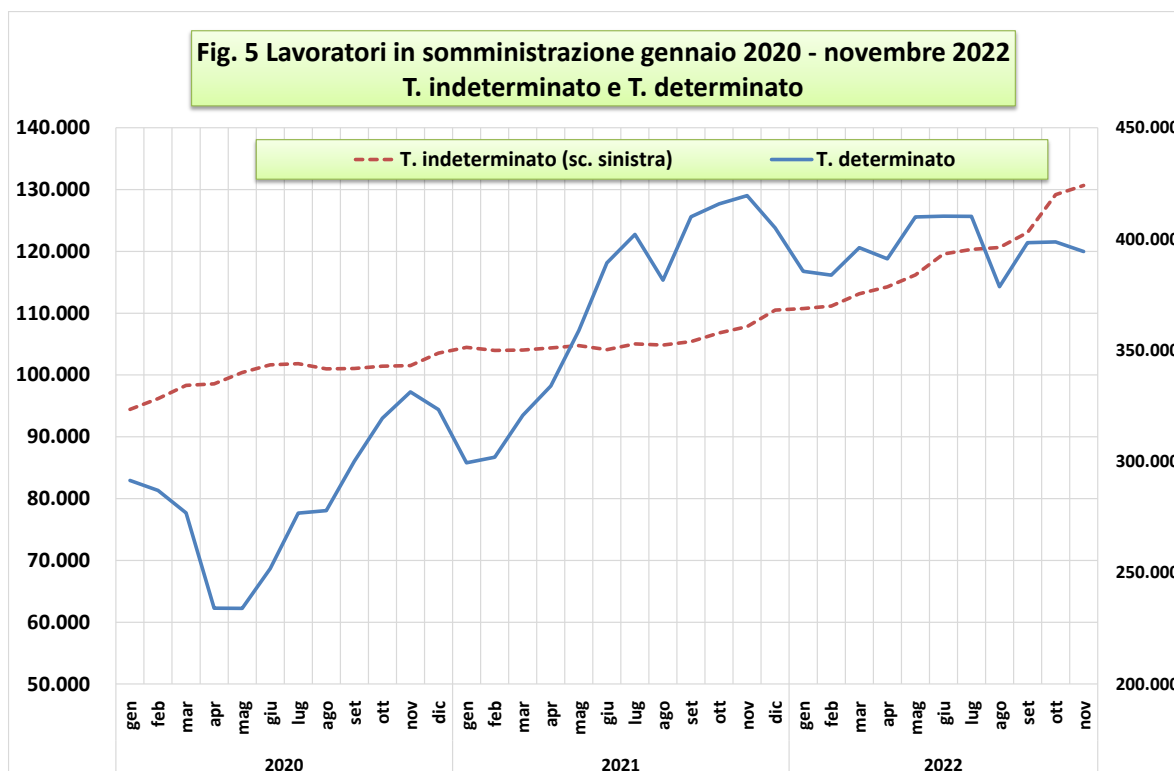


Fig. 7 - Variazioni tendenziali degli occupati in somministrazione a tempo determinato e indeterminato. Novembre 2021 - novembre 2022

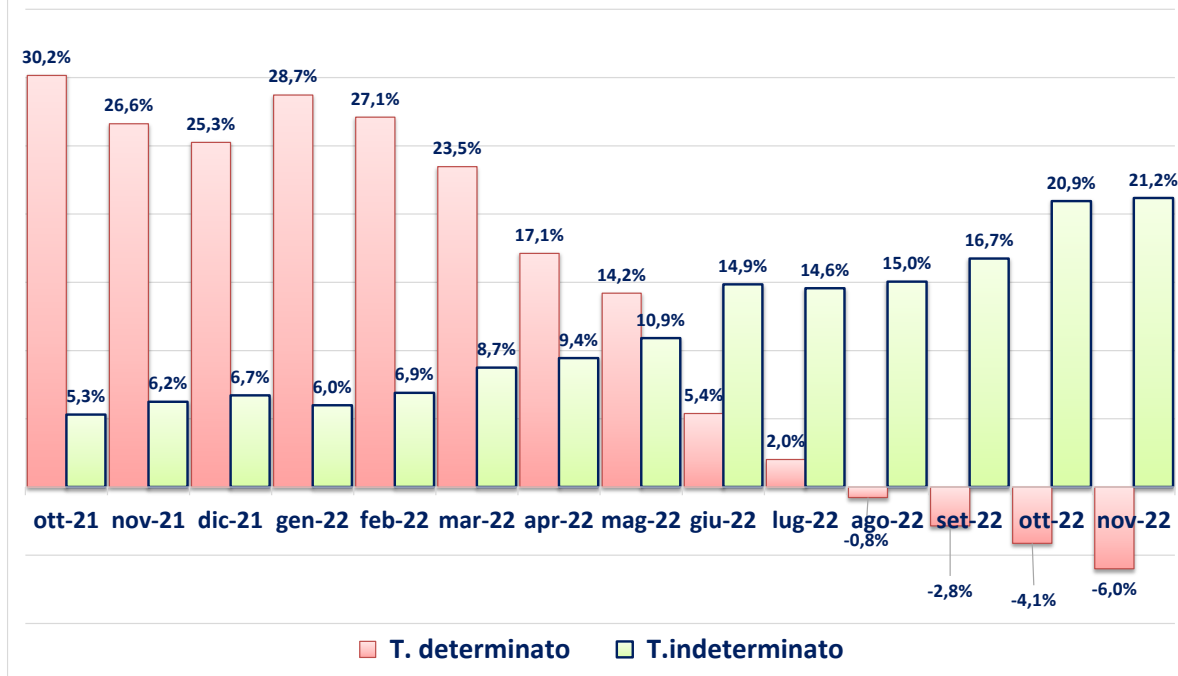
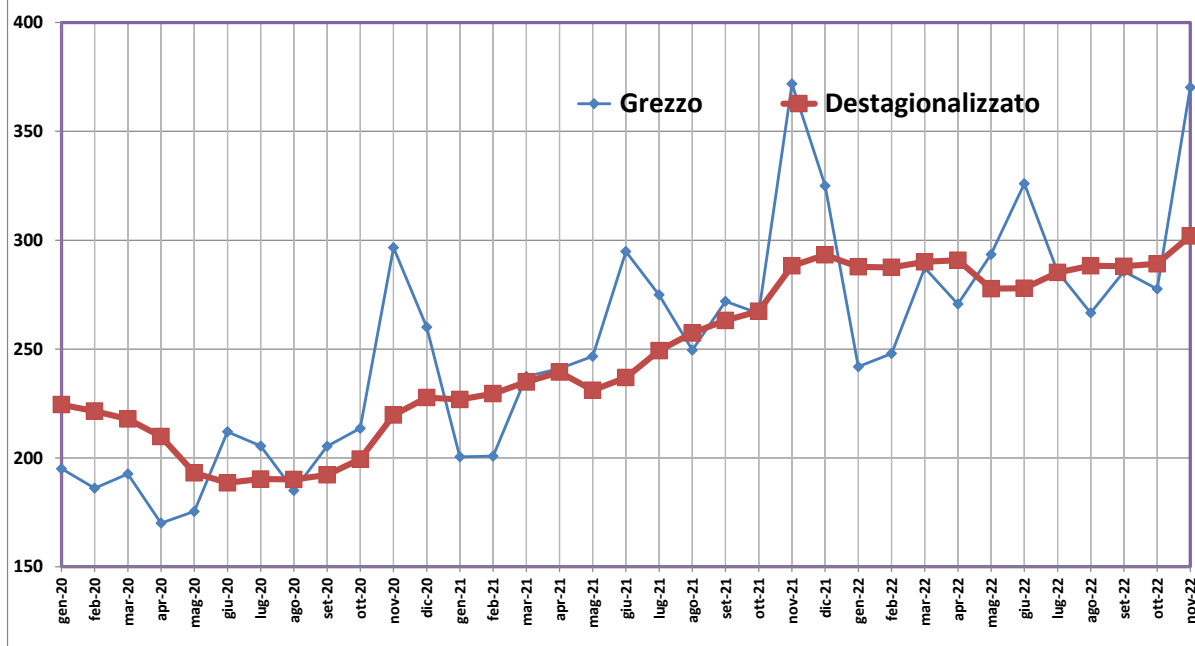


Figura 8 : Monte retributivo del lavoro in somministrazione, indici , 2010=100, gennaio 2020 - novembre 2022



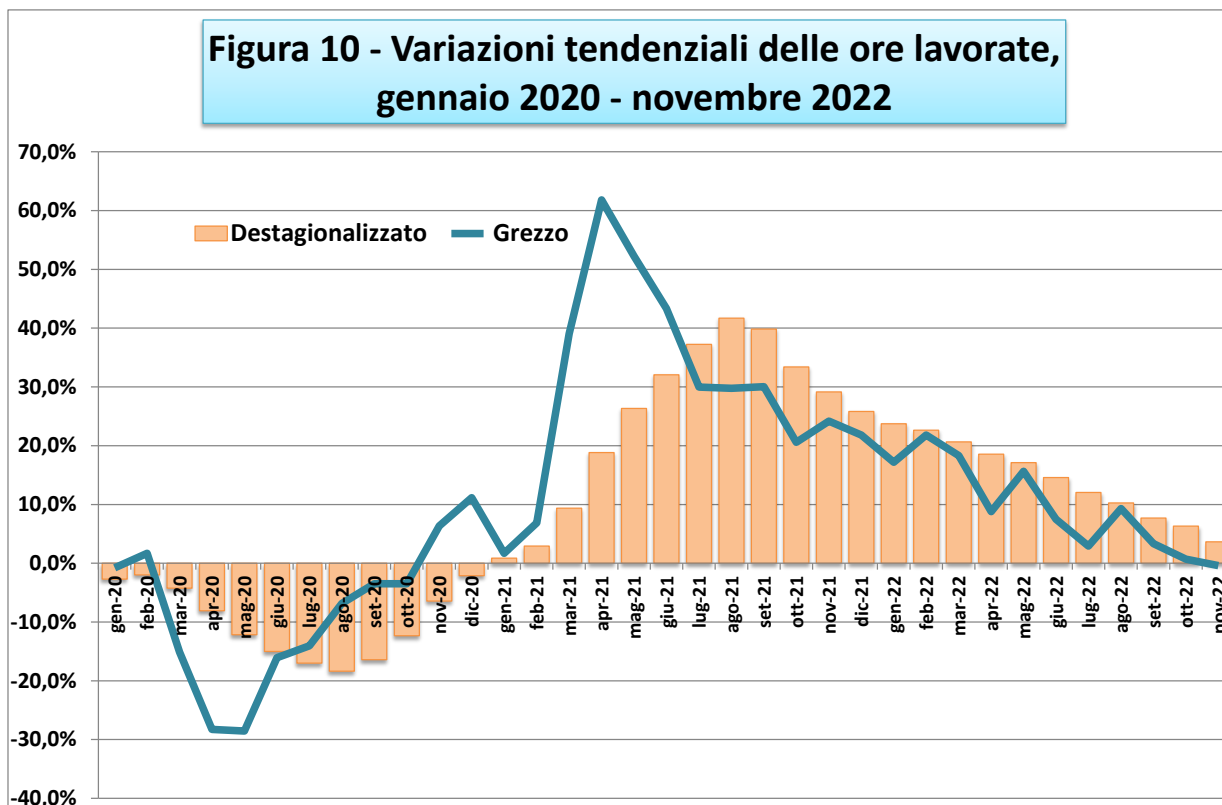
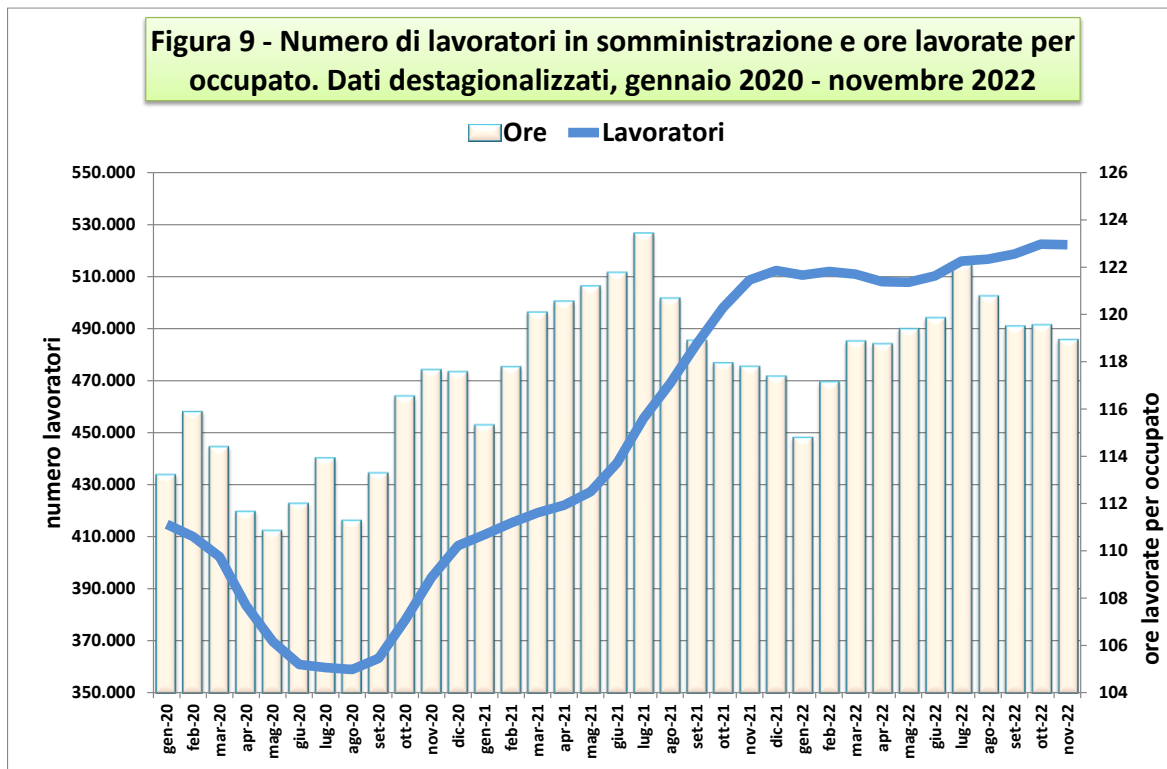


Fig. 11 - Variazioni tendenziali del numero degli occupati in somministrazione, gennaio 2020 - novembre 2022.

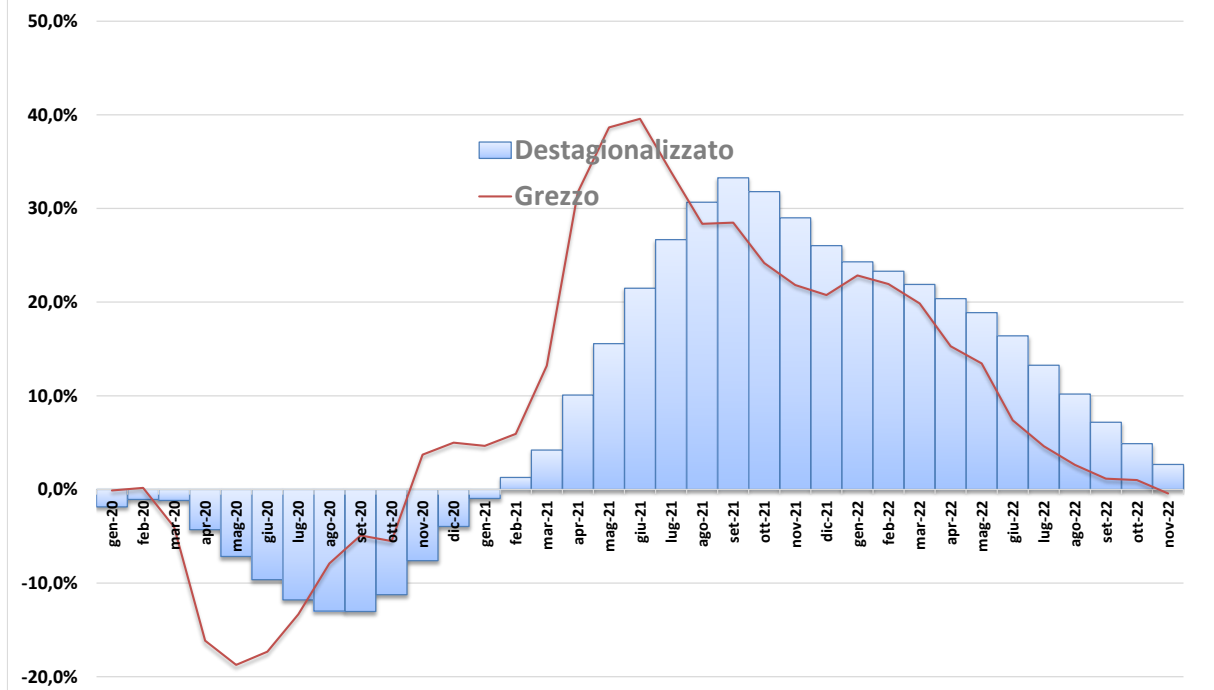


Fig. 12 Quota dell'occupazione in somministrazione sul totale dell'occupazione dipendente. Gennaio 2020 - novembre 2022 (dati destagionalizzati)

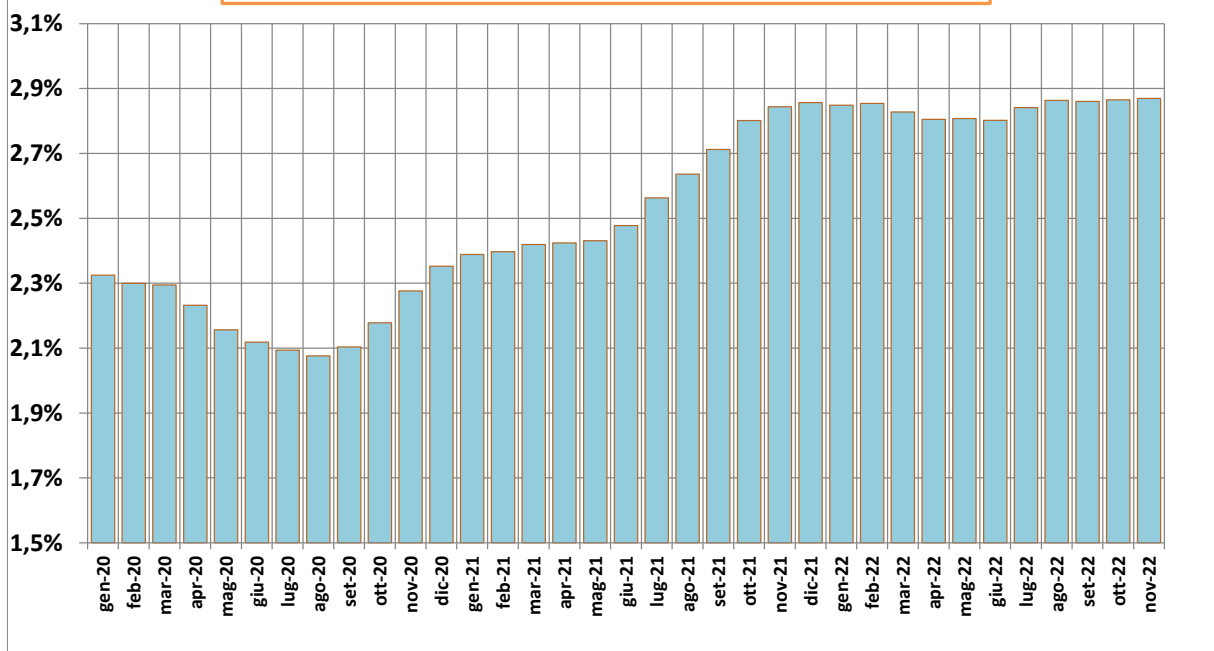


Fig. 13 - Quota dell'occupazione in somministrazione sull'occupazione a tempo determinato. Gennaio 2020 - novembre 2022 (dati destagionalizzati)

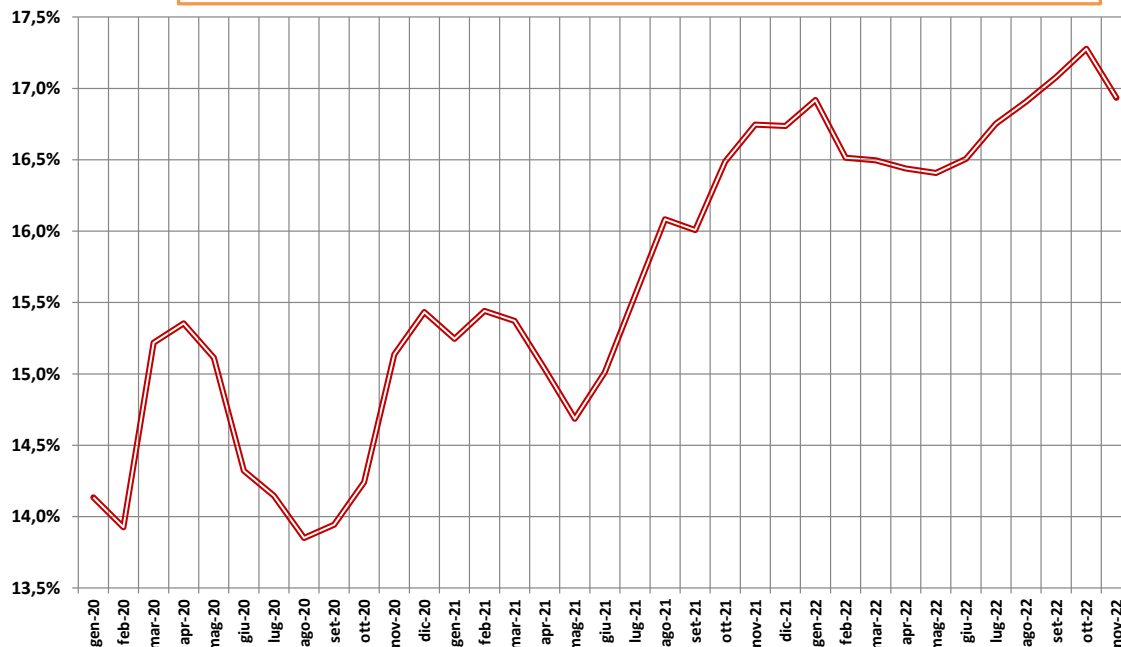
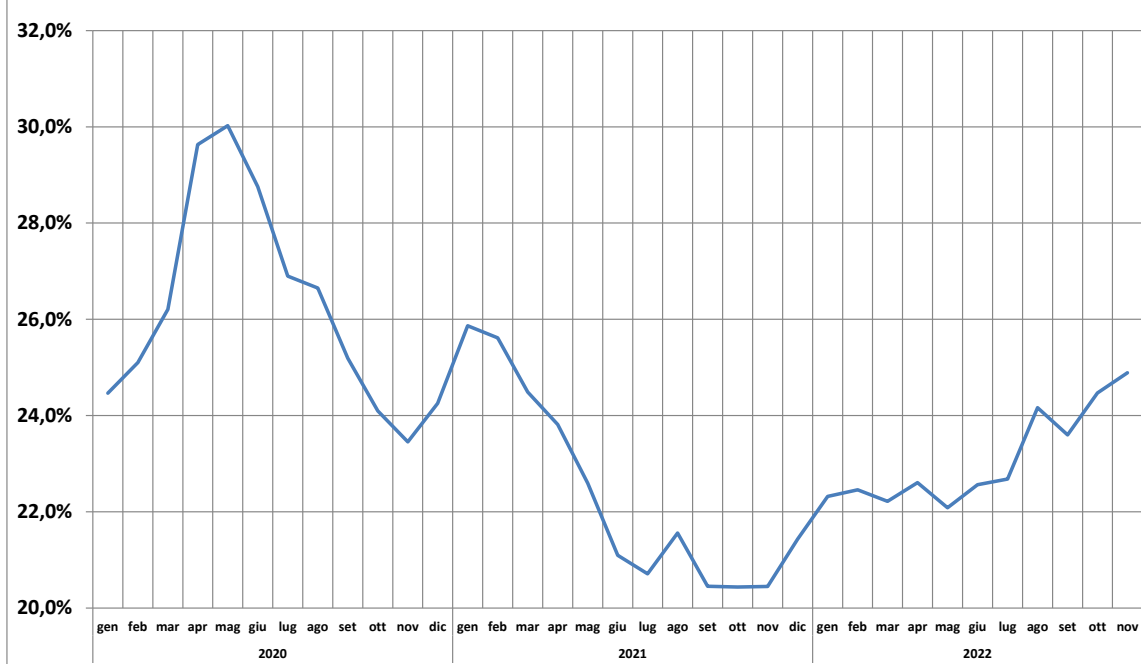


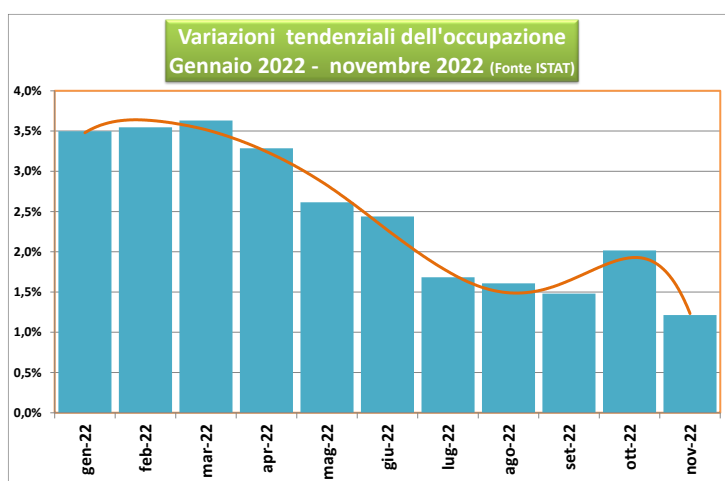
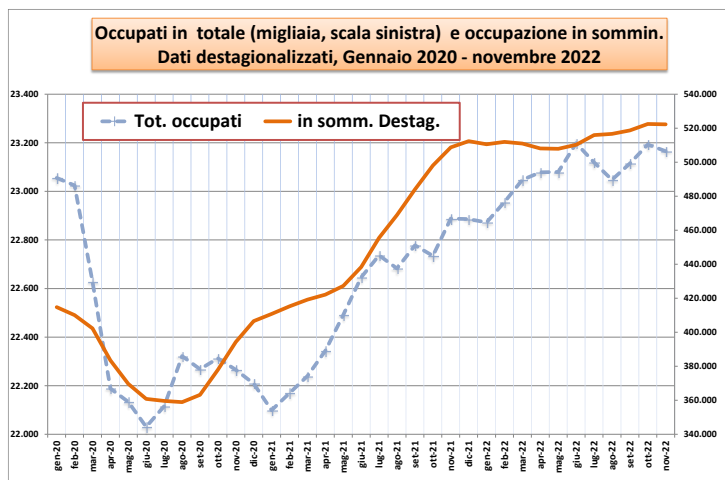
Fig. 14 - Lavoro in somministrazione: quota degli occupati a tempo indeterminato sul totale. Gennaio 2020 - novembre 2022.



Il mercato del lavoro a novembre 2022 (Fonte ISTAT)¹.

- Il numero di occupati a novembre 2022 supera quello di novembre 2021 dell'1,2% (+278mila unità). L'aumento coinvolge uomini, donne e tutte le classi d'età, ad eccezione dei 35-49enni per effetto della dinamica demografica negativa; il tasso di occupazione, che nel complesso è in aumento di 1,0 punti percentuali, sale anche in questa classe di età (+0,5 punti) perché la diminuzione del numero di occupati 35-49enni è meno marcata di quella della corrispondente popolazione complessiva.

- Rispetto a novembre 2021, diminuisce sia il numero di persone in cerca di lavoro (-13,2%, pari a -298mila unità) sia il numero di inattivi tra i 15 e i 64 anni (-1,0%, pari a -125mila).

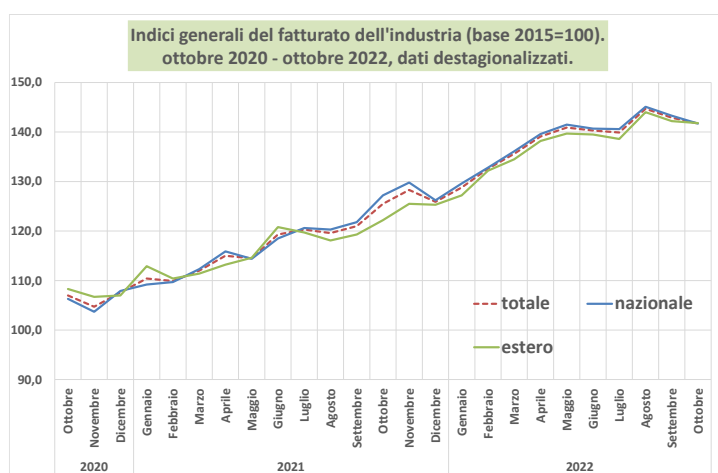
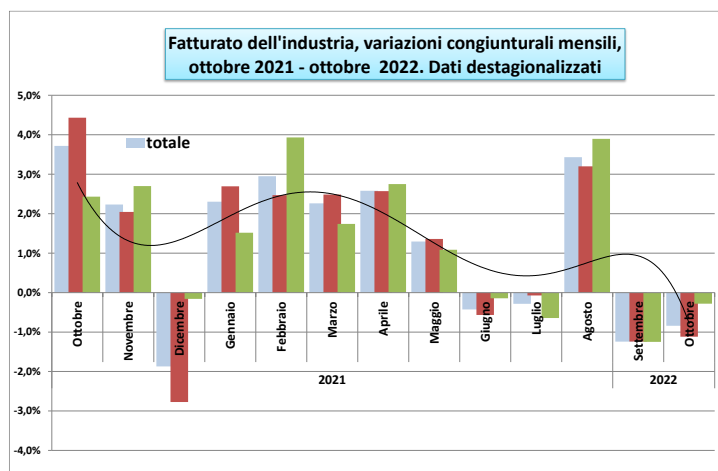
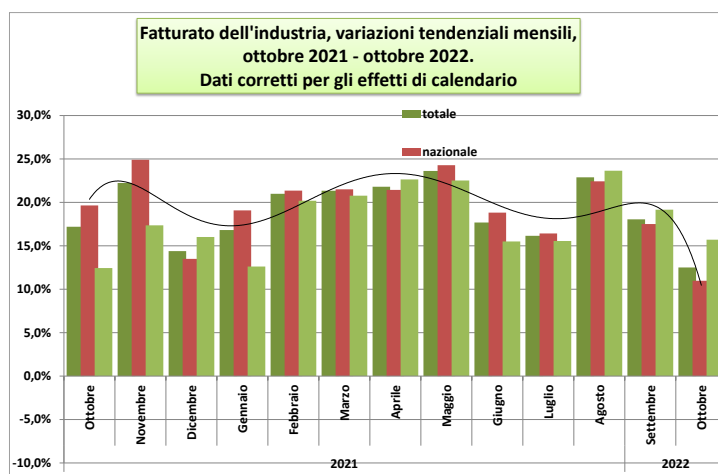


¹ Dal 1° gennaio 2021 è stata avviata la nuova rilevazione sulle Forze di lavoro che recepisce quanto stabilito dal Regolamento (UE) 2019/1700.

Nella precedente rilevazione era classificato come occupato anche il dipendente assente da oltre 3 mesi che manteneva una retribuzione pari almeno al 50% (ad esempio, i cassaintegrati). Similmente il lavoratore indipendente assente dal lavoro era considerato occupato solo nel caso di attività momentaneamente sospesa e non definitivamente conclusa. Nella nuova rilevazione il lavoratore assente dal lavoro da più di tre mesi viene considerato non occupato – a prescindere dalla retribuzione se dipendente o dalla conclusione dell'attività se indipendente – a meno che non si tratti di: assenza per maternità, malattia, part time verticale, formazione pagata dal datore di lavoro, congedo parentale se retribuito; lavoratore stagionale che nel periodo di chiusura dichiara di svolgere attività relative al mantenimento, al rinnovo o alla prosecuzione dell'attività lavorativa, ad esempio per la manutenzione degli impianti (sono esclusi gli obblighi legali o amministrativi e le attività relative al pagamento delle tasse).

Il fatturato industriale a ottobre 2022 (ISTAT)

- Corretto per gli effetti di calendario, il fatturato totale cresce in termini tendenziali del 12,5%, con incrementi dell'11,0% sul mercato interno e del 15,7% su quello estero. I giorni lavorativi sono stati 21 come a ottobre 2021.
- Corretto per gli effetti di calendario, il volume del fatturato per il comparto manifatturiero cresce in termini tendenziali dello 0,3%, con un incremento molto più contenuto di quello in valore (+12,5%).

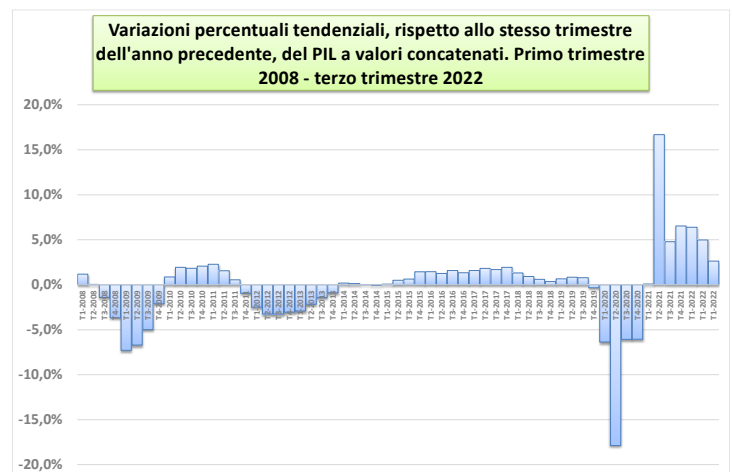
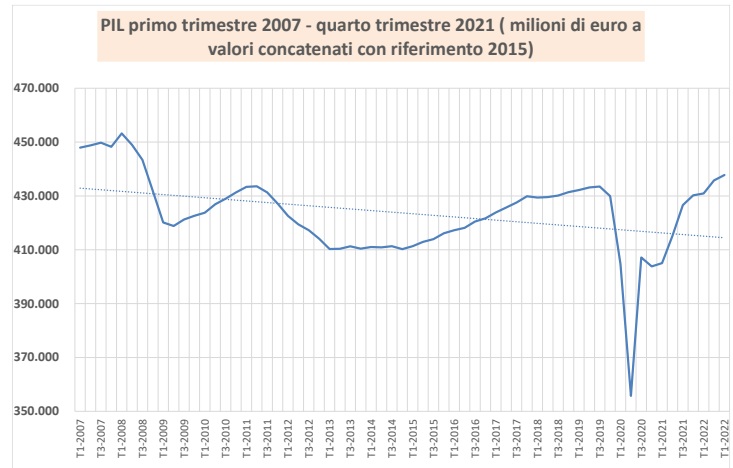


La stima provvisoria del PIL per il terzo trimestre del 2022 (ISTAT, CONTI ECONOMICI TRIMESTRALI)

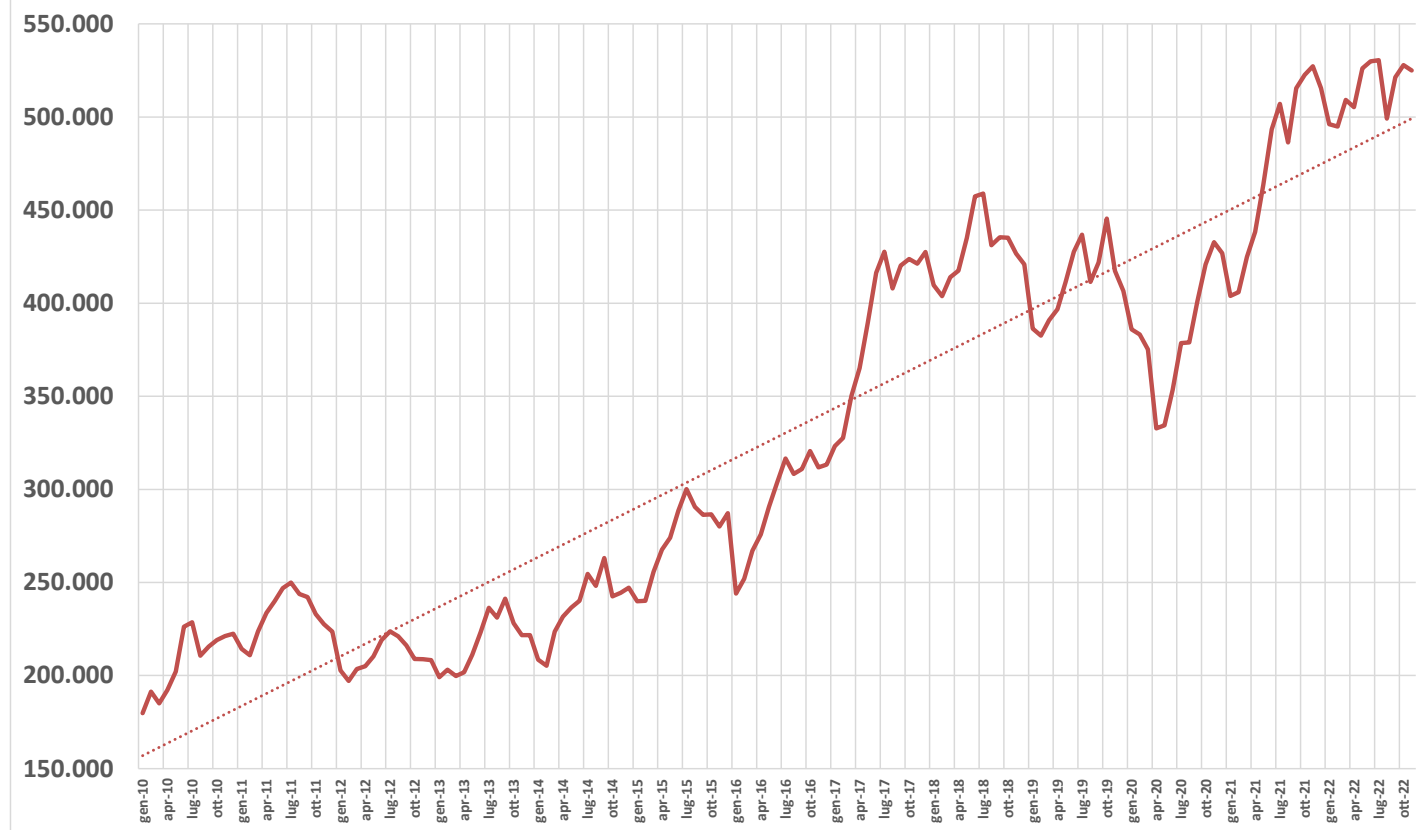
- La stima completa dei conti economici trimestrali conferma i valori di crescita dell'economia italiana del terzo trimestre 2022 rilasciati in via preliminare a fine ottobre. La crescita del Pil è risultata dello 0,5% in termini congiunturali e del 2,6% in termini tendenziali. Si conferma anche la crescita acquisita nel 2022 al 3,9%. Rispetto al trimestre precedente, tutti i principali aggregati della domanda interna sono risultati in espansione, con tassi di crescita dell'1,8% dei consumi finali nazionali e dello 0,8% degli investimenti, mentre la domanda estera netta ha contribuito negativamente alla crescita del Pil.

- Dal punto di vista settoriale, prosegue per il sesto trimestre consecutivo la crescita del valore aggiunto di servizi, soprattutto per l'apporto dei settori del commercio, trasporto, alloggio e ristorazione, mentre diminuiscono agricoltura, industria in senso stretto e costruzioni.

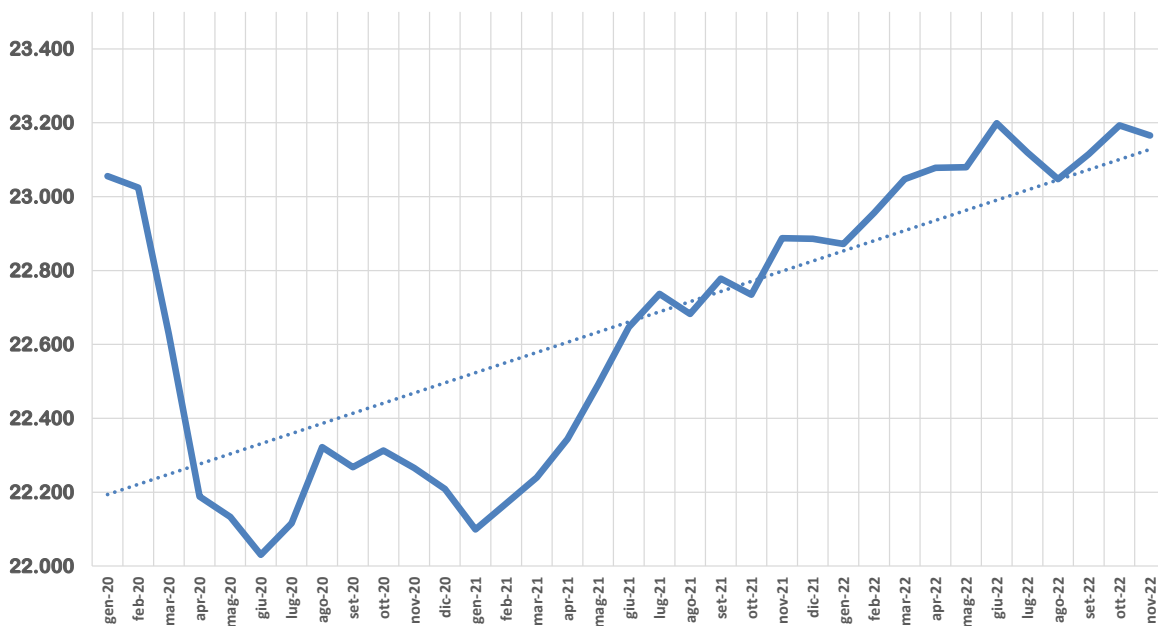
- Risultano stazionarie le ore lavorate e in lieve calo le unità di lavoro, le posizioni e i redditi pro-capite.



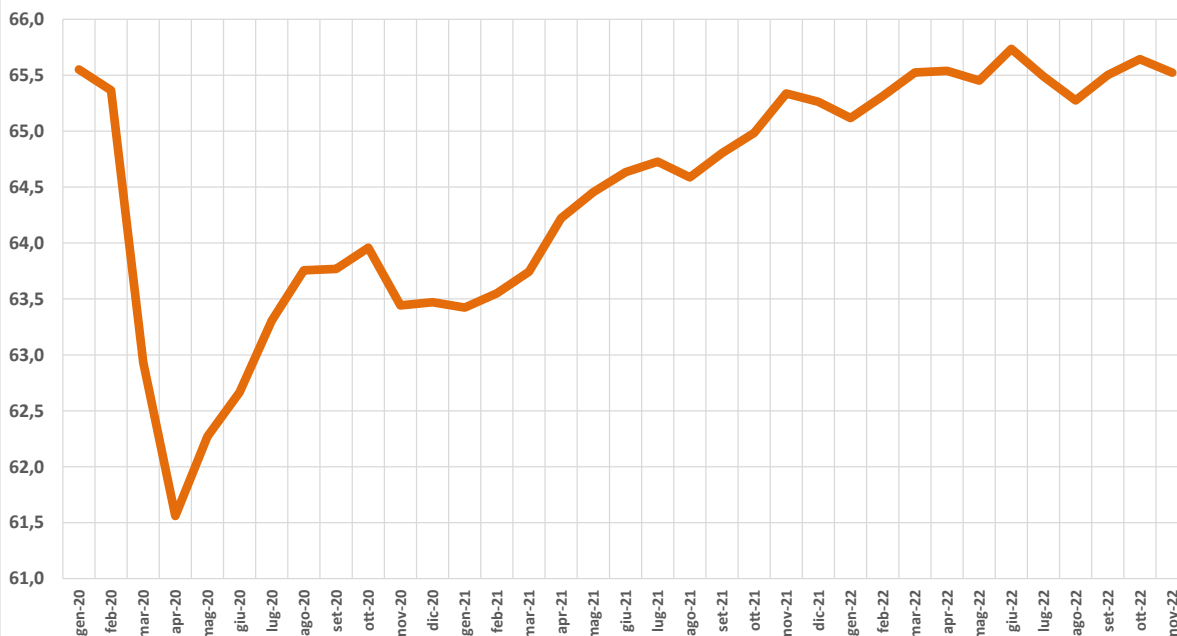
Numero di occupati in somministrazione. Dati mensili non destagionalizzati
Gennaio 2010 - novembre 2022



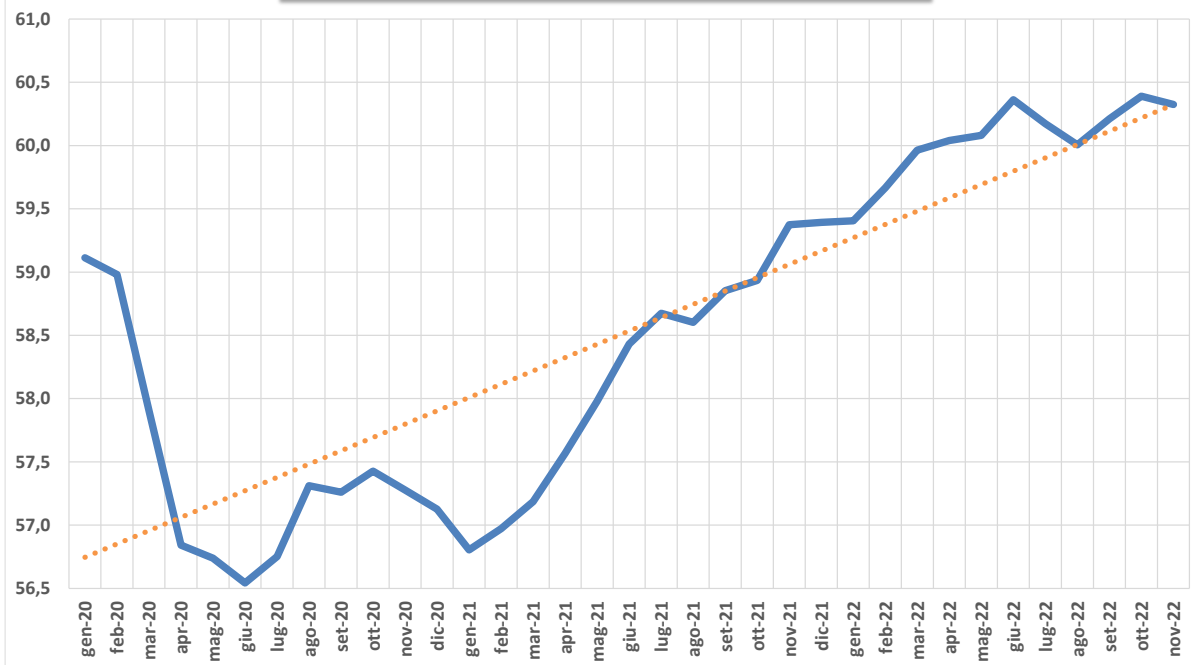
Numero di occupati 15 - 64 anni, gennaio 2020 - novembre 2022
(dati in migliaia. Fonte ISTAT, Rilevazione sulle Forze di lavoro)



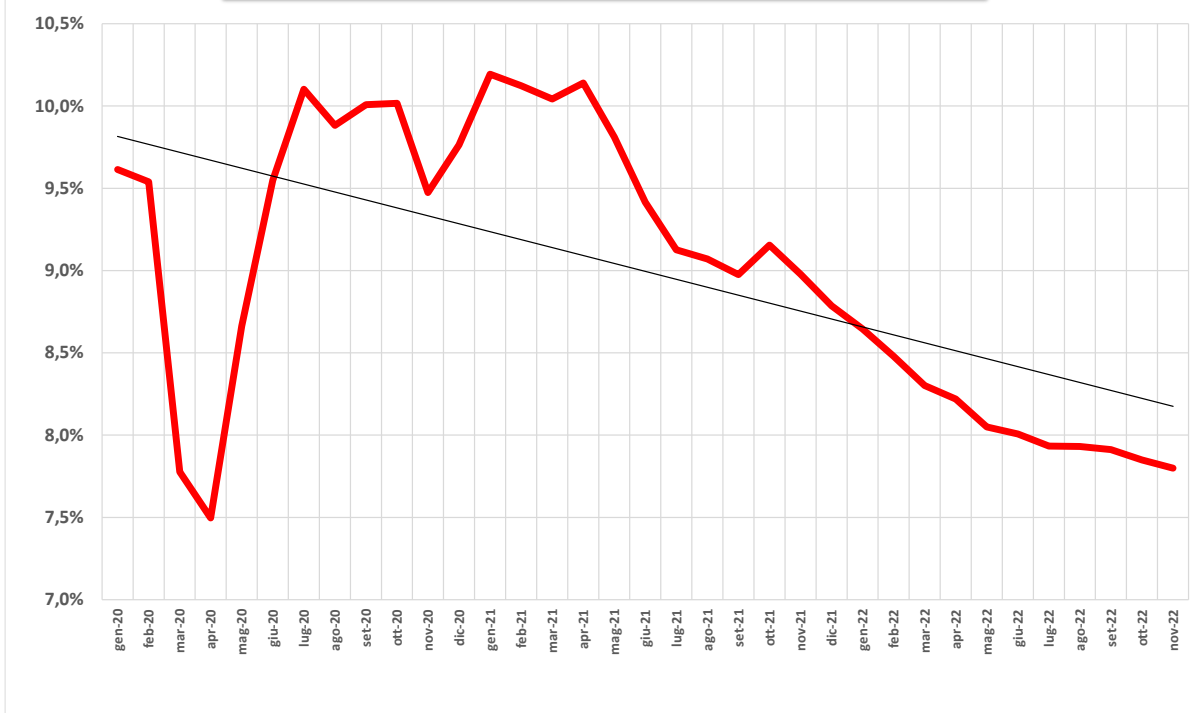
Tasso di attività= (occupati + disoccupati)/pop. in età lavorativa.
Gennaio 2020 - novembre 2022, (ISTAT)



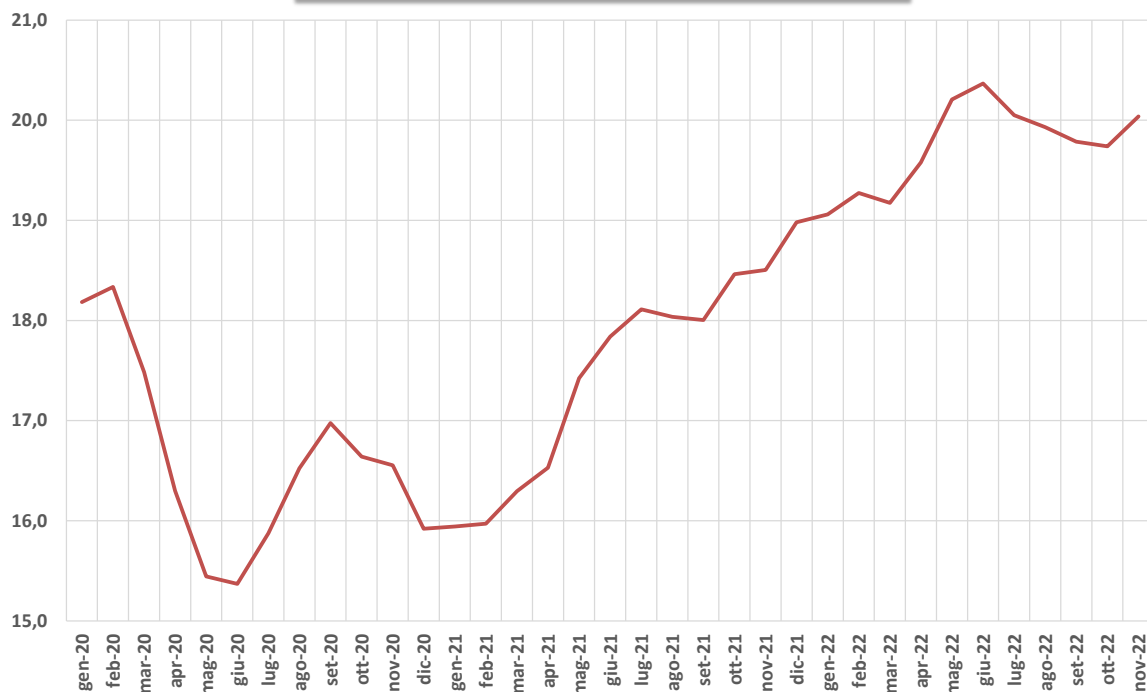
**Tasso di occupazione 15 - 64 anni.
Gennaio 2020 - novembre 2022, (ISTAT)**



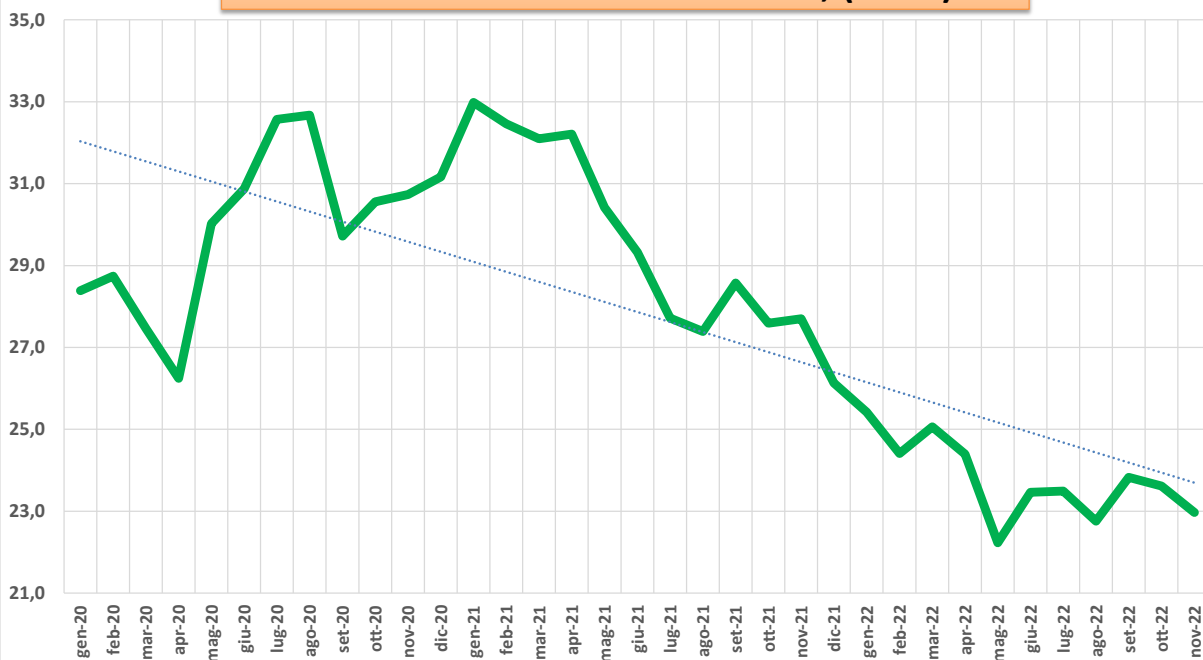
Tasso di disoccupazione, gennaio 2020 - novembre 2022



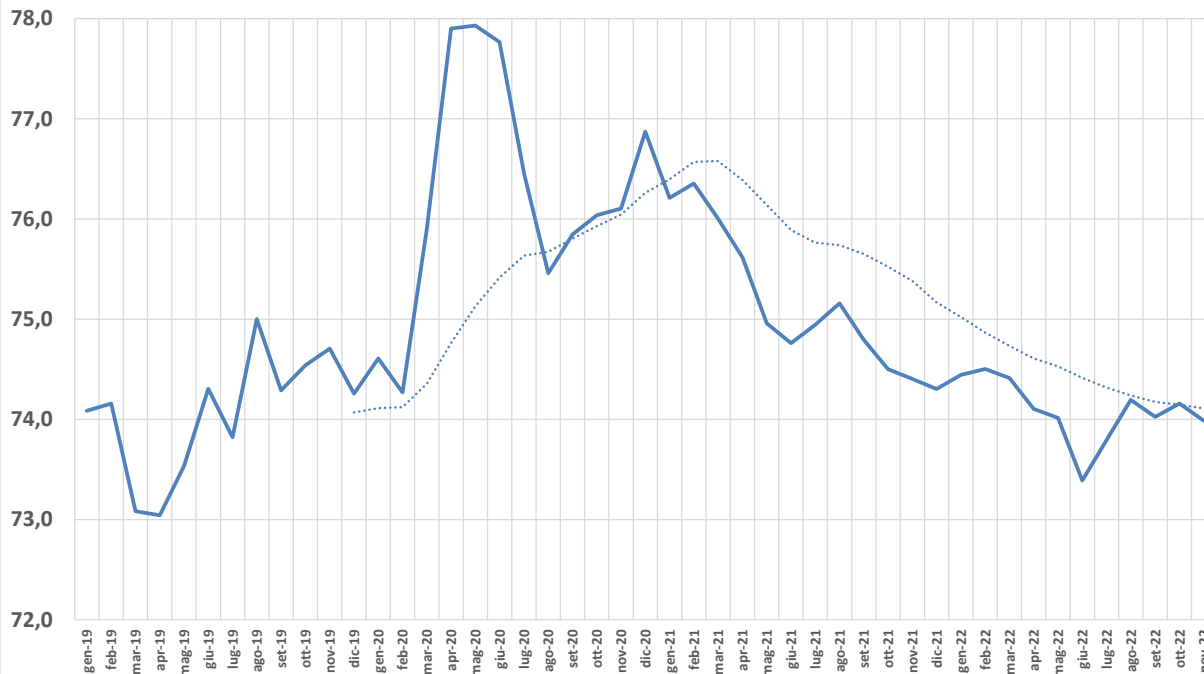
**Tasso di occupazione giovanile 15 - 24 anni.
Gennaio 2020 - novembre 2022**



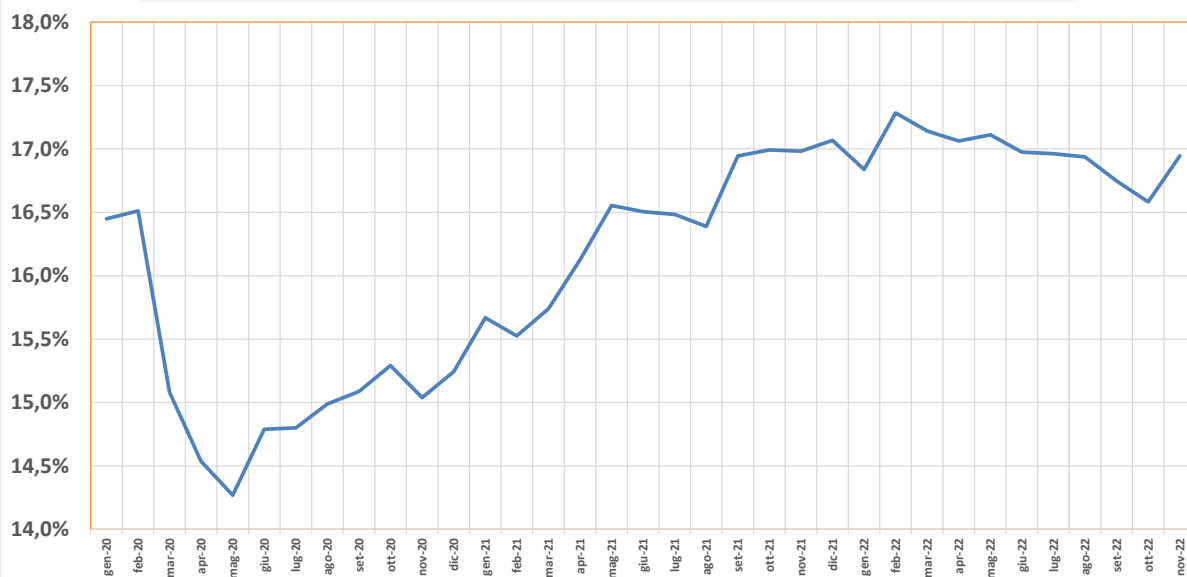
**Tasso di disoccupazione giovanile (15 - 24 anni).
Gennaio 2020 - novembre 2022, (ISTAT)**



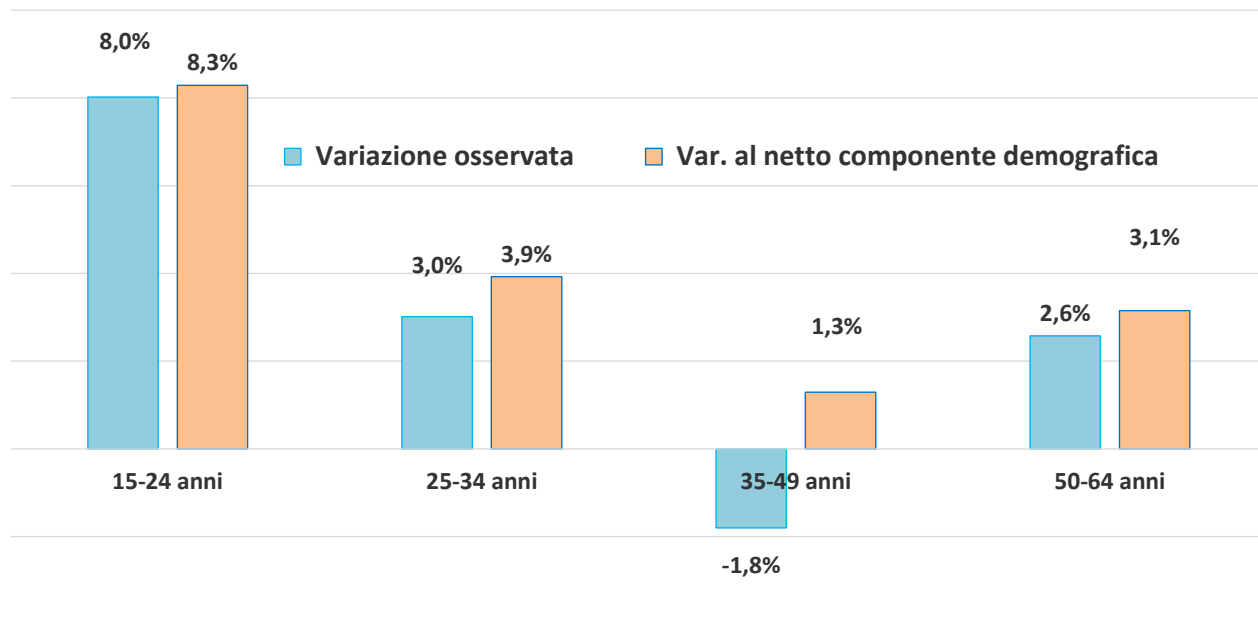
**Tasso di inattività giovanile 15-24 anni.
Gennaio 2019 - novembre 2022**



**Lavoratori a termine sul totale dei lavoratori dipendenti.
Gennaio 2020 - novembre 2022. Fonte: elaborazioni su
dati ISTAT, Indagine Forze di Lavoro.**



Variazioni dell' occupazione per classi di età al lordo e al netto della componente demografica. Novembre 2021 - novembre 2022



**Lavoratori in somministrazione, giornate retribuite e indici del monte retributivo
(2010 = 100). Dati mensili**

		Numero Lavoratori	di cui a tempo indeterminato	Ore lavorate	Monte retributivo. Indici, media 2010 = 100
2020	gen	385.942	94.426	45.227.773	195,1
	feb	383.191	96.187	44.618.418	186,1
	mar	375.222	98.332	40.527.126	192,7
	apr	332.704	98.580	33.353.011	170,1
	mag	334.410	100.406	37.263.600	175,4
	giu	353.516	101.656	41.500.955	212,0
	lug	378.626	101.838	48.546.271	205,5
	ago	378.905	100.981	38.456.196	185,1
	set	401.145	101.046	47.773.590	205,3
	ott	420.894	101.414	50.703.261	213,6
	nov	432.821	101.505	51.377.341	296,6
	dic	426.884	103.541	49.907.120	260,1
2021	gen	403.936	104.478	45.991.903	200,5
	feb	405.909	103.967	47.688.186	200,8
	mar	424.809	104.035	56.354.863	237,4
	apr	438.309	104.383	53.968.700	241,0
	mag	463.691	104.764	56.739.645	246,7
	giu	493.427	104.101	59.481.536	294,8
	lug	507.064	105.021	63.091.333	274,9
	ago	486.395	104.855	49.896.147	249,5
	set	515.412	105.405	62.119.343	271,9
	ott	522.615	106.797	61.129.744	266,4
	nov	527.329	107.839	63.800.742	371,8
	dic	515.491	110.494	60.799.346	325,0
2022	gen	496.205	110.743	53.897.501	241,9
	feb	494.932	111.148	58.091.050	248,0
	mar	509.216	113.136	66.680.146	287,3
	apr	505.341	114.247	58.710.509	270,6
	mag	526.100	116.194	65.609.378	293,5
	giu	529.871	119.563	63.929.142	326,0
	lug	530.471	120.319	64.931.166	285,6
	ago	499.205	120.629	54.535.297	266,6
	set	521.395	123.051	64.185.672	285,6
	ott	527.843	129.168	61.547.714	277,6
	nov	525.065	130.674	63.549.112	370,2